


KATALÓG VÝROBKOV
2015





EDILKAMIN

UŽ 50 ROKOV DÔVERYHODNÁ VOL'BA

Spoločnosť Edilkamin, ktorá je už viac ako 50 rokov lídrom vo vykurovaní drevom a peletami, sa vyvinula z výrobcu krbov na tvorcu technológie pre stále ekologickejšie a ekonomickejšie domáce vykurovanie.

Edilkamin venuje pozornosť nárokom neustále sa rozvíjajúceho trhu a ponúka technologicky vyspelé riešenia so zvláštnym dôrazom kladeným na dizajn, ktorý je zároveň v súlade s najmodernejšími požiadavkami.

Cieľom spoločnosti je ponúknuť maximálnu možnú spoľahlivosť a bezpečnosť, ktoré pri jednotlivých výrobkoch zaručuje vykonávanie prísnych skúšok.

Na celom území Talianska pôsobí spoločnosť Edilkamin prostredníctvom hustej siete predajcov a pre zabezpečenie servisu svojich výrobkov využíva služby mnohých odborných inštalátorských firiem a kvalifikovaných stredísk technického servisu (CAT), pre ktoré zabezpečuje pravidelné odborné školenia.

Spoločnosť Edilkamin úspešne vyváža svoju technológiu a design do viac než 30 zahraničných krajín.

RADOSŤ Z VYKUROVANIA

TECHNOLÓGIA

Výrobky Edilkamin sú vybavené najmodernejšími systémami a materiálmi, z ktorých niektoré sú patentované.



Systém Leonardo pre riadenie automatického spaľovania peliet.



3C Systém, katalytický keramický horák pre vyššiu účinnosť a nízke emisie.



e-Brusher, systém čistenia misky horáku od zvyškov po spaľovaní peliet.



Domoklima, riadiaca jednotka pre automatické riadenie všetkých súčastí vykurovacieho systému.

EKOLÓGIA

Drevo a pelety: rastlinné biomasy, obnoviteľný zdroj energie. Za nízke hodnoty obsahu CO v emisiách pri ich spaľovaní vďačíme tiež pokrokovej technológii, ktorá sa využíva pri koncipovaní kachlí a krbových vložiek Edilkamin.



*Patentované

BEZPEČNOSŤ A KVALITA

To, čo robí každé kachle, krbovú vložku či kotol výnimočnými, nie je len materiál, technológia alebo design, ale predovšetkým tiež ľudská hodnota, ktorá je neoddeliteľnou súčasťou každého výrobku. Je to každodenná práca ľudí, zameraná na dosiahnutie tej najvyššej kvality v každom detaile - od projektu až po konečnú realizáciu každého výrobku, s cieľom zaisťiť maximálnu prevádzkovú bezpečnosť.

Koncernové spoločnosti majú certifikát UNI EN ISO 9001 európskeho systému managementu kvality v plnom rozsahu (projektovanie, výroba, marketing).

CERTIFIKÁTY

Skôr, než opustí výrobnú linku, je každý produkt spoločnosti Edilkamin skontrolovaný, preverený a otestovaný, aby bola zaistená maximálna účinnosť a spoľahlivosť.

Až po absolvovaní prísnych kontrol získajú výrobky tie najdôležitejšie certifikáty

- EN 13229 - uzavreté krby
- EN 13240 - kachle na drevo
- EN 14785 - kachle na pelety
- EN 303-5 - kotle na drevo a na pelety
- VKF - švajčiarsky certifikát
- FLAMME VERTE - francúzsky certifikát
- BlmSchV - požiadavky pre nemecký trh
- 15 a B-VG - rakúsky zákon o emisiách
- PCT - ruský certifikát
- BAFA - nemecké ministerstvo energetiky
- EKO SKLAD - slovinské ministerstvo energetiky

INTELIGENTNÝM SPÔSOBOM

ŠIROKÝ SORTIMENT PRODUKTOV

TEPLÁ VODA PRE VYKUROVANIE CELÉHO
DOMU:



TEPLOVODNÉ KACHLE
- NA PELETY od str. 8 - NA DREVO od str. 30

PRE VYKUROVANIE TEPLÝM VZDUCHOM
JEDNEJ ALEBO VIACERYCH MIESTNOSTÍ:



KACHLE
- KOMBINOVANÉ str. 52
- NA PELETY od str. 82 - NA DREVO od str. 54



TEPLOVODNÉ
KRBOVÉ VLOŽKY
- NA PELETY od str. 40
- NA DREVO od str. 42



KOTLE
- NA PELETY od str. 34
- NA DREVO od str. 39



KRBOVÉ VLOŽKY
- NA PELETY od str. 100
- NA DREVO od str. 102



KRBOVÉ KAZETY
- NA PELETY od str. 92
- NA DREVO od str. 96



OBOSTAVBY
od str. 120

TEPLÁ VODA

PRE VYKUROVANIE CELÉHO DOMU,

PELETY

Pelety sú palivom budúcnosti: sú ekologické, pretože sú vyrobené z drevených pilín a hoblín, sú ekonomicky výhodnejšie ako konvenčné palivá a sú praktické, pretože umožňujú elektronické programovanie a riadenie procesu vykurovania. Spaľovanie peliet v teplovodných kachliach, kotloch a krbových vložkách zabezpečí optimálnu dodávku tepla pre jednu alebo viac miestností a umožňuje dosahovať výrazné úspory v nákladoch na vykurovanie.

DREVO

Drevo je ekologické a ekonomicky výhodné palivo: jeho spaľovanie je v rovnováhe so životným prostredím, pretože uvoľňuje rovnaké látky, ktoré sa uvoľňujú v prípade jeho prirodzeného rozkladu na zemi. Drevo je ľahko dostupným prírodným zdrojom a nepodlieha preto cenovým zmenám ako iné bežné palivá. Spaľovanie dreva v teplovodných kachliach, kotloch a krbových vložkách zabezpečí optimálnu dodávku tepla pre jednu alebo viac miestností a umožňuje dosahovať výrazné úspory v nákladoch na vykurovanie.

TEPLÁ VODA PRE VŠETKY ÚČELY

Teplovodné kachle krbové vložky a kotle na drevo ohrievajú spaľovaním dreva teplú vodu pre radiátory a/alebo pre podlahové vykurovanie v celom dome. Navyše sa dajú napojiť aj k solárnym panelom a vytvoriť tak vykurovací systém najnovšej generácie. Inštaláciou príslušných vykurovacích súprav môžu vyrábať teplú úžitkovú vodu pre kúpeľne a kuchyňu, ktorá s použitím akumuláčného bojleru môže byť v požadovanej teplote neustále k dispozícii.

NOVÝ DOMOV ALEBO REKONŠTRUKCIA?

Teplovodné kachle, krbové vložky a kotle Edilkamin môžu byť inštalované aj na existujúci vykurovací systém. Sú preto ideálnou voľbou pri realizácii nových stavieb, aj pri rekonštrukciách.

ÚSPORA ENERGIE A POMOC PRE ŽIVOTNÉ PROSTREDIE

V súčasnej dobe, so stále prísnejšími predpismi pre ochranu životného prostredia a rastúcimi nárokmi na úsporu energií, sú teplovodné kachle, krby a kotle spoločnosti Edilkamin skvelou voľbou, pretože využívajú na svoju prevádzku ekonomické a ekologické palivo - pelety a drevo.

ÚSPORNE VĎAKA PELETÁM A DREVVU.

PREČO SI VYBRAŤ TEPLOVODNÉ KACHLE?

Tepl vodné kachle sú skutočným bytovým zariadením, ktoré ohrieva teplú vodu pre vykurovanie celého domu. Edilkamin ponúka širokú škálu modelov na drevo a pelety, ktoré se líšia dizajnom so zmyslom pre detail, materiálom a farbou a ktoré štýlovo doplnia akýkoľvek interié. Tepl vodné kachle na pelety umožňujú pohodlné naprogramovanie procesu vykurovania, modely určené k spaľovaniu dreva poskytujú domovu príjemnú tradičnú atmosféru vo forme skutočného ohňa.






PREČO SI VYBRAŤ TEPLOVODNÚ KRBOVÚ VLOŽKU?

Tepl vodné krby sú krby v pravom slova zmysle, ktoré navyš zaisťujú rozvod teplej vody do radiátorov a do podlahového vykurovania v celom dome. Sú to výkonné stroje, ideálne do väčších priestorov, ktoré sa môžu optimálne prispôsobiť požiadavkám zákazníka vďaka širokej ponuke modelov orámovaní a obostavieb spoločnosti Edilkamin.

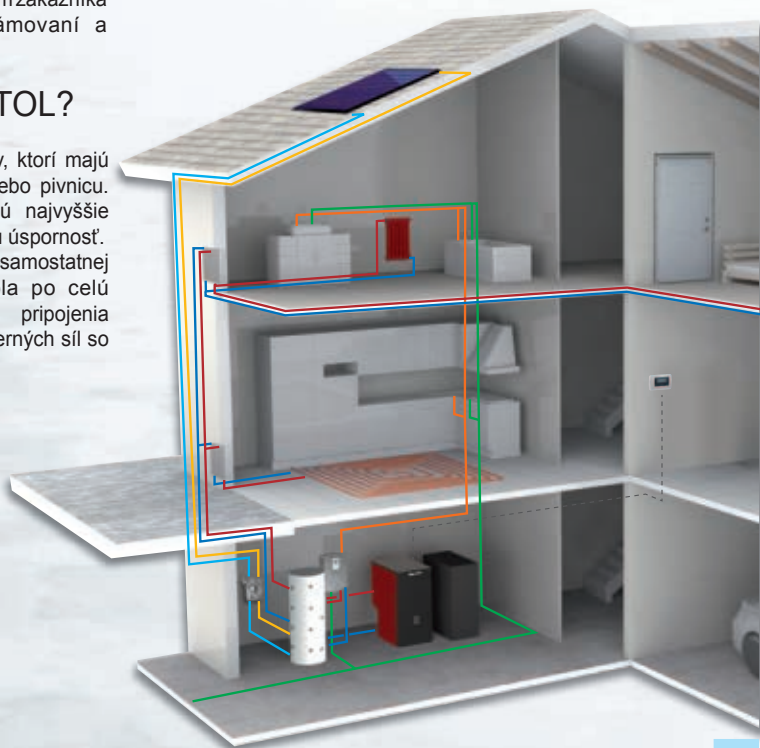
PREČO SI VYBRAŤ KOTOL?

Kotle sú ideálnou voľbou pre zákazníkov, ktorí majú pre ne vyhradený dostatočný priestor alebo pivnicu. Kotle sú technologicky vyspelé, splňujú najvyššie štandardy a zaručujú vysokú prevádzkovú úspornosť. Kotle na pelety garantujú dlhú dobu samostatnej prevádzky a optimálnu dodávku tepla po celú vykurovaciu sezónu vďaka možnosti pripojenia externých zásobníkov peliet a veľkorozmerných síl so systémom plnenia z cisterny.

LEGENDA SYMBOLOV

	Užitočný výkon kW
	Výkon do vody kW
	*Vykurovaný priestor m ³
	*Spotreba kg/h
	Rozmery (ŠxHxV) cm

* p. poznámky na str. 166



TEPLOVODNÉ KACHLE NA PELETY

IDROPOINT 11,3 kW

- ohnisko z ocele a scamolexu
- dymovod ľavý bočný Ø 8 cm, horný alebo zadný so vstavanou prípojkou
- synoptický panel na hornej doske
- denný/týždenný časovač
- diaľkový ovládač



Vrchné a bočné diely keramika biela



Vrchné a bočné diely keramika bordová



Vrchné a bočné diely keramika šedá



11,3



8,3



295



0,8-2,6



49x50x93



IDROTECH* 12 kW






- ohnisko z liatiny a hliníku
- dymovod zadný Ø 8 cm
- synoptický panel na hornej doske
- denný/týždenný časovač
- diaľkový ovládač ako doplnkové príslušenstvo



Boky keramika bordová



Boky z ocele, doplnky keramika bordová

 kW	 kW H ₂ O	 m ³	 Kg/h	 cm
12	9,5	315	0,8-2,8	54x55x95

*do vypredania zásob



TEPLOVODNÉ KACHLE
NA PELETY



MITO IDRO 13 kW

KERAMIKA

- ohnisko z liatiny a ocele
- dymovod zadný Ø 8 cm samec
- synoptický panel
- denný/týždenný časovač
- predná ventilácia teplého vzduchu (možnosť vypnutia)
- zabudovaná kúrenárska zostava s uzavretou expanznou nádobou, obehovým čerpadlom a pretlakovým ventilom



Ventilácia teplého vzduchu
(možnosť vypnutia).



Boky, vrchná doska a doplnky
keramika biela



Boky, vrchná doska a doplnky
keramika bordová



Boky, vrchná doska a doplnky
keramika "pergamen"



13



10



340



0,8-3



52x55x110

sistema
LEONARDO





TEPLOVODNÉ KACHLE
NA PELETY



MITO IDRO kW 13 OCEĽ

- ohnisko z liatiny a ocele
- dymovod zadný Ø 8 cm samec
- synoptický panel
- denný/týždenný časovač
- predná ventilácia teplého vzduchu (možnosť vypnutia)
- Systém Leonardo
- zabudovaná kúrenárska zostava s uzavretou expanznou nádobou, obehovým čerpadlom a pretlakovým ventilom



Ventilácia teplého vzduchu
(možnosť vypnutia).



Boky z ocele, vrchný diel a
doplnky keramika biela



Boky z ocele, vrchný diel a
doplnky keramika bordová



Boky z ocele, vrchný diel a
doplnky keramika "pergamén"



Boky z ocele, vrchný diel a
doplnky keramika lesklá čierna



13



10



340



0,8-3



52x55x110

sistema
LEONARDO
TECNOLOGIA





TEPLOVODNÉ KAC HLE
NA PELETY



IDROSALLY 14 kW

KERAMIKA

- ohnisko z ocele
- dymovod zadný Ø 8 cm samec
- denný/týždenný časovač
- predná ventilácia teplého vzduchu (možnosť vypnutia)
- dvierka s obľým sklom
- rádiový diaľkový ovládač s displejom
- Systém Leonardo
- zabudovaná kúrenárska zostava s uzavretou expanznou nádobou, obehovým čerpadlom a pretlakovým ventilom



Ventilácia teplého vzduchu
(možnosť vypnutia).



Boky, vrchná doska a doplnky
keramika biela



Boky, vrchná doska a doplnky
keramika červená



Boky, vrchná doska a doplnky
keramika "pergamen"



14



11



365



0,8-3,2



57x62x111

sistema
LEONARDO
TEOVIBDO





TEPLOVODNÉ KACHLE
NA PELETY



IDROSALLY 14 kW OCEĽ

- ohnisko z ocele
- dymovod zadný Ø 8 cm samec
- denný/týždenný časovač
- predná ventilácia teplého vzduchu (možnosť vypnutia)
- dvierka s oblým sklom
- rádiový diaľkový ovládač s displejom
- Systém Leonardo
- zabudovaná kúrenárska zostava s uzavretou expanznou nádobou, obehovým čerpadlom a pretlakovým ventilom



Ventilácia teplého vzduchu
(možnosť vypnutia).



Boky z ocele, vrchný diel a
doplnky keramika biela



Boky z ocele, vrchný diel a
doplnky keramika červená



Boky z ocele, vrchný diel a
doplnky keramika šedá



14



11



365



0,8/3,2



57x62x111

sistema
LEONARDO





TEPLOVODNÉ KACHLE
NA PELETY



IDROPOLIS 15 kW

- ohnisko z liatiny a ocele
- dymovod zadný Ø 8 cm
- synoptický panel na hornej doske
- denný/týždenný časovač
- predná ventilácia teplého vzduchu (možnosť vypnutia)
- zabudovaná kúrenárska zostava s uzavretou expanznou nádobou, obehovým čerpadlom a pretlakovým ventilom



Ventilácia teplého vzduchu
(možnosť vypnutia).



Boky a predný diel keramika bordová



Boky a predný diel keramika "koža"



Boky a predný diel keramika "pergamen"



Boky a predný diel keramika hnedá wengé



15



12



390



1-3,4



57x58x118





TEPLOVODNÉ KACHLE NA PELETY

BIJOUX 15 kW

- ohnisko z liatiny a ocele
- dymovod zadný Ø 8 cm samec
- dotykový ovládací panel na vrchnej doske
- denný/týždenný časovač
- predná ventilácia teplého vzduchu (možnosť vypnutia)
- diaľkový ovládač s displejom
- Systém Leonardo
- zabudovaná kúrenárska zostava s uzavretou expanznou nádobou, obehovým čerpadlom a pretlakovým ventilom



Ventilácia teplého vzduchu
(možnosť vypnutia).



Boky, vrchná doska a doplnky
keramika biela



Boky, vrchná doska a doplnky
keramika červená

				
15	12	390	1/3,4	62x61x107

sistema
LEONARDO





TEPLOVODNÉ KACHLE NA PELETY

CAMEO 15 kW





- ohnisko z liatiny a ocele
- dymovod zadný Ø 8 cm samec
- dotykový ovládací panel na vrchnej doske
- denný/týždenný časovač
- predná ventilácia teplého vzduchu (možnosť vypnutia)
- diaľkový ovládač s displejom - Systém Leonardo
- zabudovaná kúrenárska zostava s uzavretou expanznou nádobou, obehovým čerpadlom a pretlakovým ventilom



Ventilácia teplého vzduchu
(možnosť vypnutia).



Boky a vrchný diel pieskovec






 kW	 kW H ₂ O	 m ³	 Kg/h	 cm	sistema LEONARDO
15	12	390	1/3,4	62x61x107	

STRASS 15 kW

- pozri charakteristiky Cameo



Boky a vrchný diel masťenec

 kW	 kW H ₂ O	 m ³	 Kg/h	 cm	sistema LEONARDO
15	12	390	1/3,4	62x61x107	





TRESOR 15 kW


- ohnisko z liatiny a ocele
- dymovod zadný Ø 8 cm samec
- dotykový ovládací panel na vrchnej doske
- denný/týždenný časovač
- predná ventilácia teplého vzduchu (možnosť vypnutia)
- diaľkový ovládač s displejom - Systém Leonardo
- zabudovaná kúrenárska zostava s uzavretou expanznou nádobou, obehovým čerpadlom a pretlakovým ventilom



Ventilácia teplého vzduchu (možnosť vypnutia).

 Boky šedá oceľ, vrchná doska a doplnky keramika šedá

 Boky šedá oceľ, vrchná doska a doplnky keramika červená

 Boky šedá oceľ, vrchná doska a doplnky keramika biela

 kW	 kW H ₂ O	 m ³	 Kg/h	 cm
15	12	390	1/3,4	62x61x107

sistema
LEONARDO
TECNOLOGIA



TEPLOVODNÉ KACHLE NA PELETY

URAL 18 kW

- ohnisko z ocele a liatiny
- dymovod zadný Ø 8 cm samec
- dotykový ovládací panel na vrchnej doske
- denný/týždenný časovač
- dvierka s kľučkou, sklo s čiernou potlačou
- diaľkový ovládač s displejom
- Systém Leonardo
- zabudovaná kúrenárska zostava s uzavretou expanznou nádobou, obehovým čerpadlom a pretlakovým ventilom



Dotykový ovládací panel



Boky tmavo šedá oceľ, vrchná doska a doplnky tmavo šedá keramika



ALPEN 18 kW

- pozri charakteristiky Ural



Boky, vrchná doska a doplnky masťenec



18



15



470



1,1/4,2



68x60x115

sistema
LEONARDO
TECNOLOGIA

ANDE 18 kW

- pozri charakteristiky Ural



Boky, vrchná doska a doplnky
keramika biela



Boky, vrchná doska a doplnky
keramika červená



Boky, vrchná doska a doplnky
keramika "pergamen"



FUJI 18 kW

- pozri charakteristiky Ural



Boky, vrchná doska a doplnky
keramika biela



Boky, vrchná doska a doplnky
keramika červená



Boky, vrchná doska a doplnky
keramika "pergamen"



18



15



470



1,1/4,2



68x60x115

sistema
LEONARDO
TECNOLOGIA

TEPLOVODNÉ KACHLE NA PELETY

DAISY 20 kW

Kompaktný model (hĺbka 40 cm)

- ohnisko z ocele a scamolexu
- dymovod zadný a ľavý bočný Ø 8 cm samec
- denný/týždenný časovač
- vrchná ventilácia teplého vzduchu (možnosť vypnutia)
- rádiový diaľkový ovládač s displejom - Systém Leonardo
- zabudovaná kúrenárska zostava s uzavretou expanznou nádobou, obehovým čerpadlom a pretlakovým ventilom



Ventilácia teplého vzduchu
(možnosť vypnutia).








Predok keramika biela



Predok keramika červená



Predok keramika lesklá čierna

 kW	 kW H ₂ O	 m ³	 Kg/h	 cm
20	15	520	1,4/4,6	100x40x121



NELLY 23 kW




- ohnisko z liatiny a ocele
- dymovod zadný Ø 8 cm
- synoptický panel na hornej doske
- denný/týždenný časovač
- diaľkový ovládač s displejom



Predok oceľ bordová



Predok oceľ "pergamen"

 kW	 kW H ₂ O	 m ³	 Kg/h	 cm
23	20	600	1,5/5,1	58x67x121



TEPLOVODNÉ KACHLE
NA PELETY



NELLY PIÙ 30 kW

- ohnisko z liatiny a ocele
- dymovod zadný Ø cm 8
- synoptický panel na hornej doske
- denný/týždenný časovač
- diaľkový ovládač s displejom



Predok oceľ bordová



Predok oceľ "pergamén"



30



25



780



2/6,8



59x68,5x121





TEPLOVODNÉ KACHLE NA DREVO

KLIMA 19,7 kW

Pre inštaláciu s uzatvorenou expanznou nádobou.

Dostupný základný model a model s priestorom pre ohrev pokrmov.

- ohnisko z ocele
- dymovod horný Ø 8 cm samec
- ventil na regulovanie spaľovania
- bočnice, dvierka a podstavec z liatiny
- drevené polienka s dĺžkou až 33 cm (vertikálne)



vrchná doska a doplnky
mastenec



19,7



11,6



515



1,7/5,3



64x56x108
64x56x127

základný
s ohrevom pokrmov



Základný model

KLIMA/CS 14,5 kW

Pre inštaláciu s uzatvorenou expanznou nádobou.

Dostupný základný model a model s priestorom pre ohrev pokrmov.

- Zabudovaná dochladzovacia špirála a bezpečnostný teplotný ventil
- ohnisko z ocele a scamolexu
- dymovod horný Ø 8 cm samec
- ventil na regulovanie spaľovania
- bočnice, dvierka a podstavec z liatiny
- drevené polienka s dĺžkou až 33 cm (vertikálne)



vrchná doska a doplnky
mastenec



14,5



9



380



1,8/3,6



64x56x108
64x56x127

základný
s ohrevom pokrmov

Model s miestom pre ohrev pokrmov



WARM 19,7 kW

Pre inštaláciu s otvorenou expanznou nádobou.
Dostupný základný model a model s priestorom pre ohrev pokrmov.

- ohnisko z ocele
- dymovod horný Ø 8 cm samec
- ventil na regulovanie spaľovania
- bočnice, dvierka a podstavec z liatiny
- drevené polienka s dĺžkou až 33 cm (vertikálne)



vrchná doska a doplnky
keramika jantár



vrchná doska a doplnky
keramika červená



19,7



11,6



515



1,7/5,3



64x56x108
64x56x127

základný
s ohrevom pokrmov



Model s miestom pre ohrev pokrmov

WARM/CS 14,5 kW

Pre inštaláciu s uzatvorenou expanznou nádobou.
Dostupný základný model a model s priestorom pre ohrev pokrmov.

- Zabudovaná dochladzovacia špirála a bezpečnostný teplotný ventil
- ohnisko z ocele a scamolexu
- dymovod horný Ø 8 cm samec
- ventil na regulovanie spaľovania
- bočnice, dvierka a podstavec z liatiny
- drevené polienka s dĺžkou až 33 cm (vertikálne)



vrchná doska a doplnky
keramika jantár



vrchná doska a doplnky
keramika červená



14,5



9



380



1,8/3,6



64x56x108
64x56x127

základný
s ohrevom pokrmov

Základný model



TEPLOVODNÉ KACHLE NA DREVO

AQUA 11 kW

- ohnisko z ocele a scamolexu
- dymovod horný Ø 8 cm samec
- drevené polienka s dĺžkou až 33 cm (vertikálne)
- snímateľné kruhové platne pre ohrev pokrmov



Bočnice a doplnky keramika
bordová



Bočnice a doplnky keramika
béžová



11



6



285



1,5-3,2



52x52x95



KOTLE NA PELETY



TERMIKA 12/15/18/24/28

12/14,6/18/24/28 kW

- ohnisko z liatiny a ocele
- synoptický panel s displejom vpredu
- dvojité izolované dverka
- dymovod zadný Ø 8 cm samec
- peletový zásobník s objemom 60 kg

Pre správne fungovanie je nevyhnutná inštalácia jednej z doplnkových kúrenárskych zostáv (R, RW, R2 RW2)

kW	%	m ³	Kg/h	cm
12	90,1	315	0,9-2,8	54x71x131
14,6	90,2	380	1-3,4	54x71x131
18	90	470	1,2-4,2	54x71x131
24	90	625	5,8	54x78x131
28	90	730	1,9-6,5	54x78x131



BERING PLUS 12 kW DALLAS 15 kW BASIC PLUS 18 kW

- ohnisko z ocele a liatiny
- dymovod zadný Ø 8 cm samec, peletový zásobník 60 kg
- synoptický panel s displejom vpredu
- denný/týždenný časovač
- dvojité izolované dverka pre minimalizovanie rozptylu emisií
- priestranný popolník
- vhodný pre pripojenie Systému Domoklima
- Systém Leonardo
- zabudovaná kúrenárska zostava s uzavretou expanznou nádobou, obehovým čerpadlom a pretlakovým ventilom

Možnosť napojenia na systémy dopĺňovania peliet a zásobníky od 250 kg do 6,7 ton. (str. 38)



kW	m ³	Kg/h	cm
12	315	0,9/2,8	54,5x75x130
15	390	1/3,5	54,5x75x130
18	470	1,2/4,2	54,5x75x130



Periférny systém
Domoklima GRAPHICA
(súčasť vybavenia kotla Basic Plus)



OTTAWA 24 kW ATLANTA 32,3 kW

Zabudovaná kúrenárska zostava na okamžitú výrobu TÚV (obehové čerpadlo, uzatvorená expanzná nádoba, bezpečnostný ventil, doskový výmenník, prietokový spínač, trojcestný zmiešavací ventil)

- ohnisko z ocele a šamotu
- dymovod zadný Ø 10 cm samec
- peletový zásobník 100 kg
- synoptický panel s dvojitým displejom vpredu
- denný/týždenný časovač
- priestranný popolník
- horák 3C Systém pre dlhú dobu samostatnej prevádzky
- rádiový diaľkový ovládač s displejom
- Systém Leonardo

sistema
LEONARDO **3** SYSTEM
COMBUSTORE
CATALITICO

kW	m ³	Kg/h	cm
24	625	1,5/5,4	63x89x126
32,3	840	2,2/7,4	63x89x126

CALGARY 24 kW ORLANDO 32,3 kW

- ohnisko z ocele a šamotu
- dymovod zadný Ø 10 cm samec
- peletový zásobník 100 kg
- synoptický panel s dvojitým displejom vpredu
- denný/týždenný časovač
- dvojité izolované dverka pre minimalizovanie rozptylu emisií
- horák 3C Systém pre dlhú dobu samostatnej prevádzky
- vhodný pre pripojenie Systému Domoklima
- Systém Leonardo
- Zabudovaná kúrenárska zostava na okamžitú výrobu TÚV (obehové čerpadlo, termostatický zmiešavací ventil, expanzná nádoba, bezpečnostný ventil, termostatický antikondenzačný ventil)


Možnosť napojenia na systémy doplňovania peliet a zásobníky od 250 kg do 6,7 ton. (str. 38)

sistema
LEONARDO **3** SYSTEM **DOMOKLIMA**
COMBUSTORE
CATALITICO

kW	m ³	Kg/h	cm
24	625	1,5/5,4	66x91x126,5
32,3	840	2,2/7,4	66x91x126,5



horák
3C Systém



KOTLE NA PELETY

MAXIMA 14 16 kW

MAXIMA 24 24 kW

Dlhá doba samostatnej prevádzky - až po celú vykurovaciu sezónu.

- ohnisko z ocele a šamot
- dymovod zadný Ø 10 cm samec
- peletový zásobník vľavo 100 kg
- dotykový ovládací panel s farebným displejom 4,3"
- denný/týždenný časovač
- dvojité izolované dverka pre minimalizovanie rozptylu emisií
- Systém Leonardo
- E-Brusher, systém pre čistenie misky horáka od zbytkov po spaľovaní peliet
- lambda sonda pre optimalizáciu spaľovania
- veľký popolník s kompresiou popola, na kolieskach a s madlom
- zabudovaná kúrenárska zostava s uzavretou expanznou nádobou, obehovým čerpadlom, pretlakovým ventilom a termostatickým zmiešavacím ventilom
- antikondenzačný ventil
- vhodný pre pripojenie Systému Domoklima
- horák 3C Systém pre dlhú dobu samostatnej prevádzky

Možnosť napojenia na systémy doplnovania peliet a zásobníky od 250 kg do 6,7 ton. (str. 38)



dotykový ovládací panel s farebným displejom 4,3"


3C SYSTEM
SOLAR SYSTEM
E-KAMIN

DOMOKLIMA

sistema
LEONARDO
TECHNICS

e-Brusher

kW	m ³	Kg/h	cm
16	415	1,1/3,6	111x67x160
24	625	1,1/5,3	111x67x160



- 1** SYSTÉM E-BRUSHER zvyšuje dobu samostatnej prevádzky
- 2** DOTYKOVÝ FAREBNÝ DISPLEJ 4,3" zobrazuje v reálnom čase stav kotla a vykurovacej sústavy.
- 3** PELETOVÝ ZÁSOBNÍK 100 KG je možné zväčšiť pripojením externých zásobníkov.
- 4** DVOJITÉ IZOLOVANÉ DVERKA umožňujú odvieť do vody až 90% vyprodukovaného tepla.
- 5** VEĽKÝ VYSÚVATEĽNÝ POPOLNÍK doplnený o systém kompresie popola.
- 6** 3C SYSTEM
- 7** ZABUDOVANÁ KÚRENÁRSKA ZOSTAVA doplnená o termostatický zmiešavací ventil
- 8** VÝMENNÍKY A KEFY PRE ČISTENIE Čistenie je automatické a dá sa naprogramovať, kefy sú poháňané elektromotorom



SYSTÉMY DOPLŇOVANIA PALIVA PRE PELETOVÉ KOTLE

PNEUMATICKÝ



Príklad dodávky peliet z cisterny

Textilné silá

s nastavcami a jednotkou pre nasávanie peliet*
 2 modely s objemom:
 - od 2,1 do 3,2 t 170x170x180/250 cm
 - od 4,2 do 6,7 t 250x250x180/250 cm



Pneumatický dopravník peliet**

Maximálna dĺžka potrubia 10 m
 Maximálny výškový rozdiel 3 m



Systém GUILLEMIN

Systém STORTZ

ŠNEKOVÝ



KIT pre uchytenie
 šneka k stropu

Dĺžka šneku s motorom
 a príslušenstvom



90 cm
 okrem kotla
 Maxima

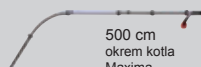
100 cm
 iba kotla Maxima



150 cm
 okrem kotla
 Maxima



300 cm
 okrem kotla
 Maxima



500 cm
 okrem kotla
 Maxima

Oceľové nádrže so šnekovým
 dopravníkom

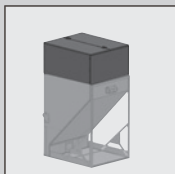
KIT pre zväčšenie objemu
 500 kg zásobníka



250 kg
 60x67x132 cm



500 kg
 90x110x140 cm



KIT s objemom 300 kg
 (zväčšenie z 500 kg na
 800 kg)



KIT s objemom 200 kg
 (z 800 kg na 1000 kg)

ENERGY PLUS

21/26/30/34 kW

- ohnisko z liatiny
- dymovod zadný Ø 15 cm samec
- teplomer na meranie teploty ohriatej vody
- regulátor teploty pre prívod spaľovacieho vzduchu
- dymová klapka
- konštrukcia z nehrdzavejúcej liatiny a rebrovany povrch výmenníkov
- drevené polienka s dĺžkou až 33 cm (modely 21/26/30)
- drevené polienka s dĺžkou až 50 cm (model 34)

DOPLNKOVÉ PRÍSLUŠENSTVO

Nádrž s dochladzovacou špirálou a bezpečnostným ventilom, pre inštaláciu s uzatvorenou expanznou nádobou.

kW	m ³	Kg/h	cm
21	545	3,2-6,7	47x46x109
26	680	3,8-8,3	47x56x109
30	780	4,5-9,6	47x66x109
34	885	5,4-10,8	47x76x109



TEPLOVODNÁ KRBOVÁ VLOŽKA NA PELETY

IDROPELLBOX 15,7 kW


- ohnisko z ocele
- dymovod horný Ø 8 cm samec
- synoptický panel vpredu
- denný/týždenný časovač
- ľahké dopĺňanie peliet aj počas prevádzky krbu vďaka výsuvnému zásobníku
- ľahký prístup k vykurovacím a elektromechanickým komponentom aj po obostavaní krbovej vložky
- diaľkový ovládač s displejom
- Systém Leonardo
- zabudovaná kúrenárska zostava s uzavretou expanznou nádobou, obehovým čerpadlom a pretlakovým ventilom
- výškovo nastaviteľný podstavec



vysúvateľný
zásobník na pelety



Krbová vložka má otváranie na pánty, vďaka čomu je prístup k vnútorným častiam krbovej vložky pre účely čistenia a údržby jednoduchší.



Zabudovaná kúrenárska zostava: jednoduchá inštalácia a bezpečnosť "ALL INCLUSIVE"

VHODNÁ OBOSTAVBA

Fair

od str. 120



15,7



12,6



410



1/3,5



72x56x107/

118

vrátane podstavca

sistema
LEONARDO
TECNOLOGICO



FAIR



TEPLOVODNÉ KRBOVÉ VLOŽKY
NA DREVO

IDRO 30/50/70/100

IDRO 30/50 cs

14,2/18/23/27 kW

- ohnisko z ocele
- dymovod samica

INTEGRARE?



IDRO 30
IDRO 30/CS

VHODNÉ OBOSTAVBY

Quadro, Portorico

od str. 120

kW	kW _{H₂O}	m ³	Kg/h	cm	
14,2	8,5	370	1,4-4,1	65x53x99	IDRO 30
18	12,6	470	2-5	77x66x138	IDRO 50
23	16,1	600	2,2-6,4	77x68x138	IDRO 70
27	18,8	705	2,8-7,5	94x80x138	IDRO 100



IDRO 70



IDRO 50
IDRO 50/CS



IDRO 100



QUADRO

TEPLOVODNÉ KRBOVÉ VLOŽKY
NA DREVO

ACQUATONDO ACQUATONDO CS

22/29 23/28 kW

Dostupná verzia s otvorenou expanznou nádobou a uzatvorenou expanznou nádobou (CS) s dochladzovacou špirálou a poistným ventilom.

- ohnisko z ocele a liatiny, vhodné tiež na pečenie
- konštrukcia z hrubostennej ocele
- úchyt na otočný ražeň
- dymovod horný Ø 20/25 cm samica



ACQUATONDO PLUS 22 -29
ACQUATONDO PLUS 22 - 29 /CS

VHODNÉ OBOSTAVBY

ACQUATONDO PLUS:

Air, Bix Box, Dromond, Gibilterra, Iron, Mexico, Sahara, Saxon, Silver

ACQUATONDO OBLÉ SKLO 22:

Bahia

od str. 120

kW	kW _{H₂O}	m ³	Kg/h	cm
23	13,3	600	2,9-6,1	99x80x138,5
28	17,5	730	3,4-7,5	83x76x138,5

Plus 22 - Plus 29
Oblé sklo 22
Prizmatické sklo 22
S preskleným bokom 29
Prizmatické sklo 29



ACQUATONDO OBLÉ SKLO 22



ACQUATONDO PRIZMATICKÉ SKLO 22 -29
ACQUATONDO PRIZMATICKÉ SKLO 29/CS



ACQUATONDO S PRESKLENÝM BOKOM 29 DX - SX



SAXON

TEPLOVODNÉ KRBOVÉ VLOŽKY NA DREVO

AQUAMAXI 28 26 kW

- ohnisko z ocele a žiaruvzdorného materiálu vhodného aj pri pečení
- konštrukcia z hrubostennej ocele
- dymovod horný Ø 25 cm samica
- úchyt na otočný ražeň
- nožičky na kolieskach pre uľahčenie manipulácie

Dostupné verzie :

- s dochladzovacou špirálou
- s dvoma špirálami
- s jednou špirálou (TÚV)

Kúrenárska zostava s OTVORENOU expanznou NÁDOBOU a s elektronickou radiacou jednotkou na boku (ľavom alebo pravom).



1 ŠPIRÁLA

 kW	 kW _{H₂O}	 m ³	 Kg/h	 cm
26	18	680	3,3/7,1	108X66X178



2 ŠPIRÁLY



1 ŠPIRÁLA A KÚRENÁRSKA ZOSTAVA S
OTVORENOU EXPANZNOU NÁDOBOU



TEPLOVODNÉ KRBOVÉ VLOŽKY
NA DREVO

H₂OCEANO 15/23/28

H₂OCEANO CS 15/23/28

16/23/28 kW

Dostupná verzia s otvorenou expanznou nádobou a uzatvorenou expanznou nádobou (CS) s dochladzovacou špirálou a poistným ventilom.

- ohnisko z ocele a liatiny, vhodné tiež na pečenie
- konštrukcia z hrubostennej ocele
- úchyt na otočný ražeň
- vhodný pre kúrenársku zostavu V "batôžkový typ"
- dymovod horný Ø 18/22/25 cm samica



kW	kW _{H₂O}	m ³	Kg/h	cm
16	9	415	1,3/4,2	74x62x135
23	13,3	600	2,9/6,1	88x68x147
28	17,5	730	3,4/7,5	106x78x147



KÚRENÁRSKA ZOSTAVA "BATÔŽKOVÝ TYP"





TEPLÝ VZDUCH

PRE VYKUROVANIE JEDNEJ ALEBO VIACERÝCH

PELETY

Pelety sú palivom budúcnosti: sú ekologické, pretože sú vyrobené z drevených pilín a hoblín, sú ekonomicky výhodnejšie ako konvenčné palivá a sú praktické, pretože umožňujú elektronické programovanie a riadenie procesu vykurovania. Spaľovanie peliet v teplovodných kachliach, kotloch a krbových vložkách zabezpečí optimálnu dodávku tepla pre jednu alebo viac miestností a umožňuje dosahovať výrazné úspory v nákladoch na vykurovanie.

DREVO

Drevo je ekologické a ekonomicky výhodné palivo: jeho spaľovanie je v rovnováhe so životným prostredím, pretože uvoľňuje rovnaké látky, ktoré sa uvoľňujú v prípade jeho prirodzeného rozkladu na zemi. Drevo je ľahko dostupným prírodným zdrojom a nepodlieha preto cenovým zmenám ako iné bežné palivá. Spaľovanie dreva v teplovodných kachliach, kotloch a krbových vložkách zabezpečí optimálnu dodávku tepla pre jednu alebo viac miestností a umožňuje dosahovať výrazné úspory v nákladoch na vykurovanie.



TEPLÝ VZDUCH DO VIACERÝCH MIESTNOSTÍ

Teplovzdušné kachle a krbové vložky Edilkamin sú navrhnuté pre ohrev vzduchu, určeného na vykurovanie miestností, v ktorej sú inštalované. Niektoré modely sú prispôbené na inštaláciu teplovzdušných rozvodov, a tým umožňujú aj vykurovanie jednej alebo viacerých príľahlých miestností.

V prípade kachiel na pelety prúdi teplý vzduch do miestnosti pomocou ventilátora, pri modeloch na drevo je rozvod teplého vzduchu riadený prirodzenou konvekciou (N) alebo nútenou ventiláciou (V).

DIZAJN NIKDY NIE JE IBA DETAIL

Edilkamin venuje mimoriadnu pozornosť aj dizajnu s vedomím, že hoci primárnym účelom kachlí je vykurovanie, sú zároveň výrazným interiérovým prvkom a musia sa prispôsobiť štýlovým a dizajnovým nárokom prostredia, do ktorého sú umiestnené.

Edilkamin ponúka najširšiu škálu modelov krbových kachlí rôznych tvarov, materiálov a farieb.

Navyše, pre špecifické nároky na priestor, ponúka Edilkamin aj technologicky vyspelé kachle, ktoré šetria miesto. Pre svoju nízku hĺbku sú ideálne pre umiestnenie do chodieb a v podstate do akýchkoľvek priestorov.

PREČO SI ZVOLIŤ KACHLE?

Teplovzdušné kachle sú vykurovacím zariadením s najmodernejším vybavením pre jednoduché a bezpečné používanie, ktoré šetrí náklady na vykurovanie. Sú taktiež bytovým zariadením ponúkaným v pesternej škále modelov, ktoré sa líšia dizajnom so zmyslom pre detail, materiálom a farbou, a ktoré štýlovo doplnia akýkoľvek interiér.

MIESTNOSTÍ, ÚSPORNE VĎAKA PELETÁM A DREVU.

KOMBINOVANÉ KACHLE: PREČO SI VYBERAŤ, KEĎ MÔŽETE MAŤ VŠETKO?

Kombinované kachle sú maximálne praktické a úsporné vďaka možnosti využívať dva druhy paliva:

- peliet, určených pre programovo riadené a automatické vykurovanie, ktoré je možné riadiť diaľkovým ovládačom alebo jednoducho prostredníctvom sms;
- dreva, pre maximálnu šetnosť k Vašej peňaženke a nezameniteľnú atmosféru skutočného ohňa.

Dôležitou vlastnosťou kachlí je, že v prípade dohorenia dreva sa automaticky prepnú na spaľovanie peliet a naďalej udržiavajú nastavenú teplotu.

LEGENDA SYMBOLOV



Užitočný výkon kW



*Vykurovaný priestor m³



*Spotreba kg/h



Rozmery (ŠxHxV) cm

*pozri poznámky na str. 170

HERMETICKÉ KACHLE, TECHNOLÓGIA BUDÚCNOSTI

Hermetické kachle sú voči miestu inštalácie úplne utesnené: vzduch (pre horenie a oplach skla) je privádzaný priamo z exteriéru a nie z miestnosti, kde sú kachle umiestnené; nevyžadujú preto prívod externého vzduchu v mieste inštalácie. Ideálne pre moderné pasívne domy s vysokou tepelnou izoláciou voči vonkajšiemu prostrediu. Vďaka svojim vlastnostiam môžu byť podľa normy UNI 10683 inštalované aj do spálne.

PREČO SI ZVOLIŤ KAZETOVÚ VLOŽKU?

Ak máte starý krb, ktorý dymí, málo vykuruje a spotrebuje príliš veľa dreva, je optimálnym riešením kazetová krbová vložka Edilkamin. Inštalácia je jednoduchá a rýchla, a takto modernizovaný krb zaručí vysokú prevádzkovú účinnosť, nízku spotrebu paliva a minimálne množstvo škodlivých emisií do ovzdušia.

PREČO SI ZVOLIŤ KRBOVÚ VLOŽKU?

Krbové vložky sú ideálnym riešením pre tých, ktorí chcú vykúriť jednu alebo aj viac miestností teplým vzduchom. Krbové vložky sú navrhnuté tak, aby vyhovel aj tým najprísnejším nárokom kladeným na bezpečnosť a ekológiu prevádzky a poskytli významnú úsporu nákladov na vykurovanie. Krbové vložky sa môžu na mieru prispôsobiť požiadavkám zákazníka vďaka širokej ponuke obostavieb, ktoré spoločnosť Edilkamin ponúka v rôznych štýlových a materiálových variantoch.



KOMBINOVANÉ KACHLE

DEMY 10 kW

Kachle, ktoré spaľujú drevo aj pelety.

- ohnisko zo žiaruvzdorného materiálu
- dymovod horný, zadný Ø 15 cm samica
- **E-Brusher**, systém pre čistenie misky horáka od zbytkov po spaľovaní peliet
- denný/týždenný časovač
- programovateľné zapnutie a vypnutie
- keď sú kachle naprogramované, môžu automaticky prejsť zo spaľovania dreva na spaľovanie peliet a naopak (vďaka systému E-Brusher)
- rádiový diaľkový ovládač s displejom
- Systém Leonardo
- vrchná ventilácia teplého vzduchu prirodzenou kovekciou alebo ventilátorom (možnosť vypnutia)
- nezávislé od vzduchu v miestnosti



Ventilácia teplého vzduchu (možnosť vypnutia).



sklo s bielou potlačou



sklo s šedou potlačou



10



260



0,7/2,3

pelety

1,3/2,5

drevo



107x45,5x105



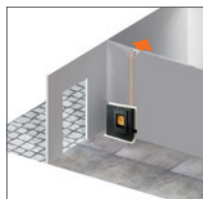


HERMETICKÉ KACHLE NA PELETY

DAME 6 kW

Kachle vhodné aj do pasívnych domov

- znížená hĺbka
- ohnisko zo scamolexu
- dymovod zadný alebo horný (doplnková sada)
Ø 8 cm samec
- denný/týždenný časovač
- ventilácia teplého vzduchu (možnosť vypnutia)
- možnosť rozvodu teplého vzduchu (doplnková sada)
- rádiový diaľkový ovládač s displejom
- Systém Leonardo



Kit 12



Kit 12 bis



Ventilácia teplého vzduchu
(možnosť vypnutia).



Dymovod zadný alebo horný
(doplnková sada)



ocel' a mramor

*mramorové doplnky na objednávku



6



155



0,5/1,5



104x33,5x110


sistema
LEONARDO
LEONARDO





KACHLE NA PELETY


MICRON 7 kW

- ohnisko z ocele a scamolexu
- dymovod zadný, horný a bočný Ø cm 8
- synoptický panel
- denný/týždenný časovač

 Boky čierna oceľ, vrchná doska šedá keramika a predné diely šedá oceľ

 Boky čierna oceľ, vrchná doska a predné diely keramika bordová

 Boky čierna oceľ, vrchná doska a predné diely keramika biela

 **7**  **180**  **0,5/1,6**  **79x26x95**



HERMETICKÉ KACHLE NA PELETY

MYA 6,5 kW OCEĽ - SKLO

Kachle vhodné aj do pasívnych domov

- ohnisko z liatiny
- dymovod zadný alebo horný (doplňková sada)
Ø 8 cm samec
- denný/týždenný časovač
- rádiový diaľkový ovládač s displejom
- Systém Leonardo



dymovod zadný alebo horný
(doplňková sada)



Boky a vrchná doska čierne sklo,
predok čierny



Boky a vrchná doska biele sklo,
predok čierny



Boky a vrchná doska šedé sklo,
predok šedý



Boky tmavošedá oceľ, vrchná doska
tmavošedé sklo, predok šedý



6,5



170



0,5/1,5



58x56x96



MYA oceľ




MYA sklo

KACHLE NA PELETY

CLASSICA CLASSICA PLUS 8 kW

- ohnisko zo scamolexu
- dymovod zadný alebo horný Ø 8 cm
- synoptický panel
- diaľkový ovládač ako doplnkové príslušenstvo
- denný/týždenný časovač

Classica Plus možnosť teplovzdušných rozvodov do ďalšej miestnosti (doplnková sada)



Kit 12



Kit 12 bis



Keramika "koža"



Keramika bordová



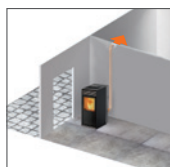
Keramika "pergamen"

kW	m ²	Kg/h	cm
8	210	0,5/1,8	51x56x95
8	210	0,6/1,8	

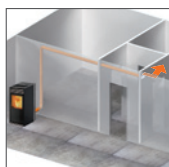


POINT POINT PLUS 8 kW

- ohnisko zo scamolexu
 - dymovod Ø 8 cm zadný, horný, bočný pravý a ľavý (Point)
zadný, horný, bočný ľavý (Point Plus)
 - synoptický panel
 - denný/týždenný časovač
 - diaľkový ovládač ako doplnkové príslušenstvo
- Point Plus** možnosť teplovzdušných rozvodov do ďalšej miestnosti (doplnková sada).



Kit 12



Kit 12 bis



Boky z ocele, vrchné a bočné diely keramika biela



Boky z ocele, vrchné a bočné diely keramika bordová



Boky z ocele, vrchné a bočné diely keramika šedá

kW	m ³	Kg/h	cm
8	210	0,5/1,8	43x50x93
8	210	0,6/1,8	43x50x93



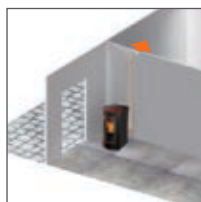
KACHLE NA PELETY



ARIS

ARIS PLUS 8 kW OCEĽ - MASTENEC - KERAMIKA

- ohnisko z ocele a liatiny
 - dymovod zadný, horný Ø 8 cm samec
 - synoptický panel
 - denný/týždenný časovač
 - Systém Leonardo
- Aris Plus** možnosť teplovzdušných rozvodov do ďalšej miestnosti (doplňková sada)



Kit 12



Kit 12 bis



Detail hornej časti



keramika biela



keramika červená



keramika "pergamen"



keramika šedá



mastenec



ARIS/ARIS PLUS oceľ s keramickými doplnkami

ARIS/ARIS PLUS mastenec



kW	m ³	Kg/h	cm
8	210	0,5/1,8	53x55x97
8	210	0,6/1,8	53x55x97

sistema
LEONARDO



ARIS/ARIS PLUS keramika

KACHLE NA PELETY

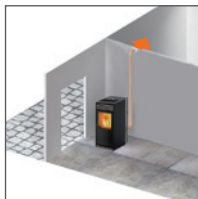


KIKKA

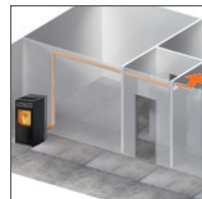
KIKKA PLUS 8 kW

- ohnisko z ocele a liatiny
- dymovod Ø cm 8 zadný, horný, bočný pravý a ľavý (Kikka) zadný, horný, bočný ľavý (Kikka Plus)
- synoptický panel na hornej doske
- predok zo skla s čiernou potlačou
- denný/týždenný časovač

Kikka Plus možnosť teplovzdušných rozvodov do ďalšej miestnosti (doplňková sada)



Kit 12



Kit 12 bis



čierna oceľ a sklo s čiernou potlačou

kW	m ³	Kg/h	cm
8	210	0,5/1,8	43x51x93
8	210	0,6/1,8	43x51x93



HERMETICKÉ KACHLE NA PELETY

LOU 8 kW

Kachle vhodné aj do pasívnych domov

- ohnisko zo scamolexu
- dymovod zadný Ø 8 cm samec
- denný/týždenný časovač
- rádiový diaľkový ovládač s displejom
- Systém Leonardo
- vrchná ventilácia teplého vzduchu (možnosť vypnutia)
- dvojité dverka



oceľ s hrúbkou 6 mm
antracitovo šedá



8



210



0,5/1,8



46x52x112

sistema
LEONARDO
TECNOLOGIA



HERMETICKÉ KACHLE
NA PELETY



ANIA 8 kW

OCEĽ - SKLO

Kachle vhodné aj do pasívnych domov

- ohnisko z liatiny
- dymovod zadný Ø 8 cm samec
- denný/týždenný časovač
- rádiový diaľkový ovládač s displejom
- Systém Leonardo
- vrchná ventilácia teplého vzduchu (možnosť vypnutia)
- dvojité dverka



Ventilácia teplého vzduchu
(možnosť vypnutia).



čierna sklo



biele sklo



čierna oceľ



8



210




0,5/1,8



54x54x111

sistema
LEONARDO





ANIA sklo

HERMETICKÉ KACHLE NA PELETY

NEA 8 kW

Kachle vhodné aj do pasívnych domov

- ohnisko zo scamolexu
- dymovod zadný Ø 8 cm samec
- denný/týždenný časovač
- rádiový diaľkový ovládač s displejom
- Systém Leonardo
- vrchná ventilácia teplého vzduchu (možnosť vypnutia)
- dvojité dverka



Ventilácia teplého vzduchu
(možnosť vypnutia).



čierne sklo



biele sklo



8



210



0,5/1,8



49x54x117

sistema
LEONARDO





KACHLE NA PELETY

LOGO 9 kW

- ohnisko z liatiny
- dymovod zadný Ø 8 cm samec
- denný/týždenný časovač
- synoptický panel na hornej doske
- Systém Leonardo
- diaľkový ovládač s displejom







Keramika biela



Keramika bordová



Keramika tmavošedá

 kW	 m ³	 Kg/h	 cm
9	235	0,6/2,1	62x56x103

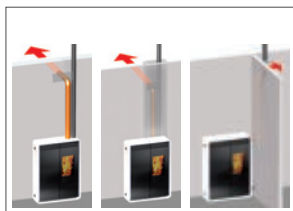
sistema
LEONARDO
PELETTI



NANCY 9 kW

Znížená hĺbka (26 cm)

- ohnisko z ocele a liatiny, predok zo skla a "laminamu"
- dymovod horný, bočný pravý alebo zadný Ø 8 cm samec
- denný/týždenný časovač
- Systém Leonardo
- rádiový diaľkový ovládač s displejom
- teplý vzduch do miestnosti cez hornú mriežku alebo čiastočné/úplné odvedenie teplovzdušnými rozvodmi do 1 príľahlej miestnosti (doplňková sada)
- manuálna regulácia rozvodu teplého vzduchu



Alternatívy pripojenia dymovodu a rozvodu teplého vzduchu: zhora - zozadu - zboku



Boky čierna liatina, predok "laminam" biela



Boky čierna liatina, predok "laminam" efekt corten



Boky čierna liatina, predok "laminam" efekt dreva



9



235



0,6/2



95x26x119

sistema
LEONARDO

KACHLE NA PELETY

KELLY 9 kW

Znížená hĺbka (26 cm).

- ohnisko z ocele a liatiny, dvojité dverka
- synoptický panel na ľavom boku, predok zo skla/ocelí
- dymovod horný, bočný pravý alebo zadný Ø 8 cm samec
- denný/týždenný časovač
- diaľkový ovládač
- teplý vzduch do miestnosti cez prednú mriežku alebo čiastočné/úplné odvedenie teplovzdušnými rozvodmi do 1 príľahlej miestnosti (doplnková sada)
- manuálna regulácia rozvodu teplého vzduchu



lakovaná oceľ bordová



lakovaná oceľ perlovo šedá

9	235	0,6/2	84x26x119



TINY 9 kW

Znížená hĺbka (26 cm).

- ohnisko z ocele a liatiny
- dymovod horný, bočný pravý alebo zadný Ø 8 cm samec
- denný/týždenný časovač
- Systém Leonardo
- rádiový diaľkový ovládač s displejom
- predok zo skla
- teplý vzduch do miestnosti cez prednú mriežku alebo čiastočné/úplné odvedenie teplovzdušnými rozvodmi do 1 príľahlej miestnosti (doplnková sada)
- manuálna regulácia rozvodu teplého vzduchu



keramika matná biela



keramika červená



keramika matná čierna

9	235	0,6/2	90x26x121

sistema
LEONARDO




TEN TEN PLUS 10 kW

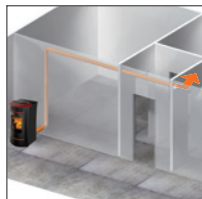
OCEĽ - KERAMIKA

- ohnisko z ocele a liatiny
- dymovod zadný a horný Ø 8 cm
- synoptický panel na hornej doske
- denný/týždenný časovač

Kachle Ten je možné zmeniť na model s možnosťou pripojenia teplovzdušných rozvodov (doplnková sada). Ten Plus možnosť teplovzdušných rozvodov do ďalšej miestnosti (doplnková sada).



Kit 11



Kit 11 bis



keramika biela



keramika bordová



keramika šedá



10



260



0,7/2,3



57x58x109



TEN

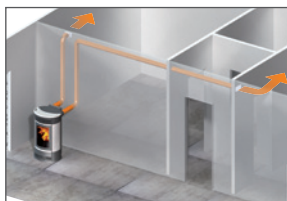
TEN PLUS



KACHLE NA PELETY

CHERIE 11 kW

- ohnisko z liatiny
- dymovod zadný Ø 8 cm samec
- synoptický panel na hornej doske
- denný/týždenný časovač
- Systém Leonardo -dialkový ovládač s displejom
- teplý vzduch do miestnosti cez prednú mriežku alebo čiastočné/úplné odvedenie teplovzdušnými rozvodmi do 2 príslých miestností pomocou dvoch výstupov (doplnková sada)
- manuálna regulácia rozvodu teplého vzduchu



Rozvod teplého vzduchu Kit 10/10 bis



Boky, vrchná doska a doplnky
keramika biela



Boky, vrchná doska a doplnky
keramika červená



Boky, vrchná doska a doplnky
keramika orieškovo hnedá



11 285 1,2/2,5 62x56x107

sistema
LEONARDO





KACHLE NA PELETY

MOON 11 kW

- pozri charakteristiky Funny



Boky a vrchný diel mastenec



11



285



1,2/2,5



62x56x107

sistema
LEONARDO



SPACE 11 kW

- pozri charakteristiky Funny



Boky a vrchný diel pieskovec



11



285



1,2/2,5



62x56x107

sistema
LEONARDO



FUNNY 11 kW

- ohnisko z liatiny
- dymovod zadný Ø 8 cm samec
- synoptický panel na hornej doske
- denný/týždenný časovač
- Systém Leonardo -diaľkový ovládač s displejom
- teplý vzduch do miestnosti cez prednú mriežku alebo čiastočné/úplné odvedenie teplovzdušnými rozvodmi do 2 priľahlých miestností pomocou dvoch výstupov (doplnková sada)
- manuálna regulácia rozvodu teplého vzduchu



Rozvod teplého vzduchu
Kit 10/10 bis



boky šedá oceľ, vrchná doska
a doplnky keramika šedá



boky šedá oceľ, vrchná doska
a doplnky keramika červená



boky šedá oceľ, vrchná doska
a doplnky keramika biela



11



285



1,2/2,5



62x56x107

sistema
LEONARDO
TELOWOOD



KACHLE NA PELETY

POLIS POLIS PLUS 12 kW

- ohnisko z liatiny a ocele
- dymovod zadný Ø cm 8
- synoptický panel
- denný/týždenný časovač

Polis Plus možnosť teplovzdušných rozvodov do ďalšej miestnosti (doplnková sada)
Schéma ako pri Dida Plus.



Boky a predný diel keramika
bordová



Boky a predný diel keramika
"koža"



Boky a predný diel keramika
"pergamen"



Boky a predný diel keramika
hnedá wengé



12
12



315
315



0,8/2,8



57x58x118



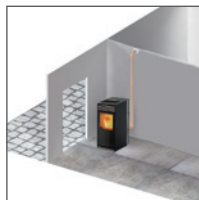
DIDA

DIDA PLUS 12 kW

- ohnisko z ocele a liatiny
- dymovod zadný Ø 8 cm
- synoptický panel
- denný/týždenný časovač

Kachle Dida je možné zmeniť na model s možnosťou pripojenia teplovzdušných rozvodov pomocou doplnkovej sady.

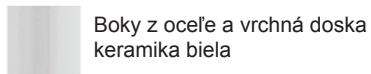
Dida Plus možnosť teplovzdušných rozvodov do ďalšej miestnosti (doplnková sada).



Kit 11



Kit 11 bis



Boky z ocele a vrchná doska keramika biela



Boky z ocele a vrchná doska keramika bordová

kW	m ³	Kg/h	cm
12	315	0,8/2,8	55x57x111
12	315		

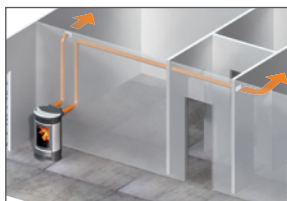


KACHLE NA PELETY S MOŽNOSŤOU ROZVODU TEPLÉHO VZDUCHU **FATA** 13,2 kW

- ohnisko z liatiny
- dymovod zadný Ø 8 cm samec
- dotykový ovládací panel na vrchnej doske
- denný/týždenný časovač
- Systém Leonardo - diaľkový ovládač s displejom
- teplý vzduch je možné z prednej mriežky odvieť do 2 blízky alebo vzdialených miestností (doplnková sada)
- dvierka s kľučkou, sklo s čiernou potlačou



Dotykový ovládací panel



Rozvod teplého vzduchu Kit 11/11 bis



Boky, vrchná doska a doplnky
keramika biela






Boky, vrchná doska a doplnky
keramika červená



Boky, vrchná doska a doplnky
keramika "pergamén"



   
13,2 345 1,1/3 68x53x115

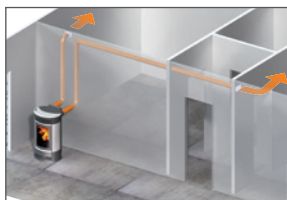
sistema
LEONARDO





KACHLE NA PELETY S MOŽNOSŤOU ROZVODU TEPLÉHO VZDUCHU **STORY** 13,2 kW

- ohnisko z liatiny
- dymovod zadný Ø 8 cm samec
- dotykový ovládací panel na vrchnej doske
- denný/týždenný časovač
- Systém Leonardo - diaľkový ovládač s displejom
- teplý vzduch je možné z prednej mriežky odvieť do 2 blízkych alebo vzdialených miestností (doplnková sada)
- dvierka s kľučkou, sklo s čiernou potlačou



Rozvod teplého vzduchu Kit 11/11 bis



boky tmavošedá oceľ, vrchná doska a doplnky tmavošedá keramika



FANTASY 13,2 kW

- pozri charakteristiky Story



Boky, vrchná doska a doplnky **mastenec**

kW **m³** **Kg/h** **cm**
13,2 345 1,1/3 68x53x115

sistema
LEONARDO



SIRENA 13,2 kW

- pozri charakteristiky Story



keramika červená







keramika biela



keramika "pergamen"



Dotykový ovládací panel

 kW	 m ³	 Kg/h	 cm
13,2	345	1,1/3	68x53x115

sistema
LEONARDO
TEOWBDO



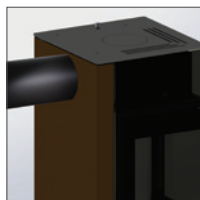
KACHLE NA DREVO



MODO 2 6 kW

Štvorcový pôdorys s rohovým sklom z jedného kusu, ideálny pre umiestnenie do rohu.

- ohnisko z Ecokeramu
- dymovod horný alebo zadný Ø 15 cm samec
- drevené polienka s dĺžkou až 33 cm (vertikálne)



Možnosť napojenia dymovodu zhora alebo zozadu Ø 15 cm.



predok sklo s potlačou, boky a vrchná doska čierna oceľ



predok sklo s potlačou, boky a vrchná doska hnedá oceľ



6



155



1/1,5



46x46x125





KACHLE NA DREVO

ELLE 6 kW

Tri presklené steny pre výnimočný výhľad na oheň.





- ohnisko zo žiaruvzdorného materiálu
- dymovod horný alebo zadný Ø 15 cm samica
- teplý vzduch do miestnosti prirodzenou kovekciou cez hornú mriežku
- drevené polienka s dĺžkou až 50 cm (vertikálne)



možnosť napojenia dymovodu
zhora alebo zozadu Ø 15 cm.



plášť čierna oceľ, vrchná doska
a doplnky svetlošedá oceľ

 kW	 m ³	 Kg/h	 cm
6	155	0,8/1,6	54x57x112



VOGUE 6 kW

Elegantná valcová forma s praktickou zásuvkou na drevo.




- ohnisko zo žiaruvzdorného materiálu
- dymovod horný alebo zadný Ø 15 cm samica
- teplý vzduch do miestnosti prirodzenou kovekciou cez hornú mriežku
- drevené polienka s dĺžkou až 50 cm (vertikálne)



možnosť napojenia dymovodu
zhora alebo zozadu Ø 15 cm.



Dvojfarebný plášť z ocele:
šedá a antracitovo šedá

 kW	 m ³	 Kg/h	 cm
6	155	0,8/1,6	56x56x118



ROLLER 6 kW

Otočný model kachlí, ktorý umožňuje výhľad na oheň z 360°.

- ohnisko zo žiaruvzdorného materiálu
- dymovod horný alebo zadný Ø 15 cm samica
- teplý vzduch do miestnosti prirodzenou konvekciou cez hornú mriežku
- drevené polienka s dĺžkou až 50 cm (vertikálne)



Plášť čierna oceľ, vrchná doska a doplnky svetlo šedá oceľ



6



155



0,8/1,6



51x51x125



KACHLE NA DREVO

DAFNE 7,2 kW

ZÁKLADNÝ - S PIECKOU





- ohnisko z liatiny
- dymovod horný Ø 13 cm
- drevené polienka s dĺžkou až 33 cm (vertikálne)
- snímateľné kruhové platne pre ohrev pokrmov



Boky a doplnky keramika bordová



Boky a doplnky keramika "koža"

			
7,2	190	1/2	44x45x92



MISS 7,2 kW


- ohnisko zo scamolexu
- dymovod horný Ø 13 cm
- drevené polienka s dĺžkou až 33 cm (vertikálne)
- snímateľné kruhové platne pre ohrev pokrmov



Boky a doplnky keramika vanilková



Boky a doplnky keramika okrová

			
7,2	190	1/2	44x45x87



NINFA 8,5 kW

- ohnisko z liatiny
- dymovod horný Ø 15 cm
- drevené polienka s dĺžkou až 40 cm (vertikálne)
- snímateľné kruhové platne pre ohrev pokrmov



Boky a doplnky keramika béžová



Boky a doplnky keramika bordová



8,5



220



0,8/2,4



52x52x95



KACHLE NA DREVO





OLYMPIA 8,5 kW

Elegantná elipsová forma

- ohnisko zo scamolexu
- dymovod horný Ø 13 cm samec
- teplý vzduch do miestnosti cez drážky na vrchnej doske
- drevené polienka s dĺžkou až 33 cm (vertikálne)



Mastenec

 kW	 m ³	 Kg/h	 cm
8,5	220	0,8/2,4	60x48x94



LILIA DREVO 8,5 kW

Elegantná elipsová forma

- ohnisko z liatiny
- dymovod horný Ø 13 cm samec
- teplý vzduch do miestnosti cez drážky na vrchnej doske
- drevené polienka s dĺžkou až 33 cm (vertikálne)



Boky a doplnky keramika bordová







Boky a doplnky keramika marhuľová



Boky a doplnky keramika šedá



Boky a doplnky keramika biela

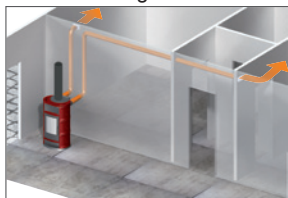
 kW	 m ³	 Kg/h	 cm
8,5	220	0,8/2,4	60x48x94



KACHLE NA DREVO S MOŽNOSŤOU ROZVODU TEPLÉHO VZDUCHU

LUX 11 kW

- ohnisko z Ecoveramu, dverka sklo s čiernou potlačou
- dymovod horný alebo zadný Ø 15 cm samec
- synoptický panel na boku
- Termostatický ventil pre kontrolu spaľovania
- teplý vzduch do miestnosti cez prednú mriežku alebo čiastočné/úplné odvedenie teplotvzdušnými rozvodmi do 2 príľahých miestností pomocou dvoch výstupov (doplnková sada)
- drevené polienka s dĺžkou až 33 cm (vertikálne)
- manuálna regulácia rozvodu teplého vzduchu



Rozvod teplého vzduchu Kit 8



boky tmavošedá oceľ, vrchná doska a doplnky tmavošedá keramika







GLAM 11 kW

- pozri charakteristiky Lux



Boky, vrchná doska a doplnky masťenec



			
11	285	1,4/3,1	68x53x115

BIG 11 kW

- pozri charakteristiky Lux



Boky, vrchná doska a doplnky
keramika biela



Boky, vrchná doska a doplnky
keramika červená



Boky, vrchná doska a doplnky
keramika "pergamen"



VIP 11 kW

- pozri charakteristiky Lux



Boky, vrchná doska a doplnky
keramika biela



Boky, vrchná doska a doplnky
keramika červená



Boky, vrchná doska a doplnky
keramika "pergamen"



11



285



1,4/3,1



68x53x115



KAZETOVÉ VLOŽKY SÚ IDEÁLNE PRE TÝCH, KTORÍ CHCÚ ZRENOVOVAŤ STARÝ OTVORENÝ KRB ALEBO POSTAVIŤ NOVÝ.





PELLKAMIN 8 8 kW

PELLKAMIN 10 10 kW

Kazetové vložky na pelety sú ideálne pre tých, ktorí chcú **zrenovovať starý otvorený krb alebo postaviť nový.**

Plnenie peletového zásobníka je možné tromi spôsobmi:


- A.** zhora, pri vysunutí vložky mimo prevádzky
- B.** počas prevádzky, cez čelnú zásuvku (doplňkové príslušenstvo)
- C.** počas prevádzky, plniacim otvorom s hadicou (doplňkové príslušenstvo)

- ohnisko z liatiny
- dymovod horný Ø 8 cm samec
- rádiový diaľkový ovládač s displejom
- denný/týždenný časovač
- Systém Leonardo



PELLKAMIN 8
Predok z liatiny

A.



výška stojanu 45/55 cm
(doplňkové príslušenstvo)

B.



C.



VHODNÉ OBOSTAVBY

Air, Arabesque, High Tech, Incas, Iron, Jungle, Sahara, Silver, Wood
od str. 120

kW	m ³	Kg/h	cm
8	210	0,6/1,8	74x46x49
10	260	0,7/2,4	74x46x49



PELLKAMIN 10
Dvierka sklo s potlačou, dekoračná keramická lišta lesklá čierna

KAZETOVÉ VLOŽKY NA PELETY

INPELLET 54* 8 kW

Ideálna pre renováciu starého otvoreného krbu
alebo tiež stavbu nového.

- ohnisko z liatiny
- dymovod horný Ø 8 cm samec
- plnenie peletového zásobníka je možné aj počas prevádzky, cez prednú zásuvku
- prúdenie a recyklácia teplého vzduchu cez prednú mriežku

VHODNÉ OBOSTAVBY

Air, Arabesque, Fun, High Tech, Incas, Iron,
Jungle, Sahara, Silver, Wood
od str. 120

				
8	210	0,6/1,8	73x58x60/116	vrátane podstavca

*do vypredania zásob





WOOD

KAZETOVÉ VLOŽKY NA DREVO

LUCE Plus 54/62

9/11 kW

Ideálna pre renováciu starého otvoreného krbu alebo tiež stavbu nového.

- ohnisko z liatiny (Luce Plus).
- ohnisko zo scamolexu (Luce Plus/S).
- dymovod horný Ø 20 cm samec
- teplý vzduch je možné rozviesť do 2 príľahlých miestností (doplnková sada)
- post-spaľovanie
- systém oplachu skla
- automatická regulácia spaľovacieho vzduchu: horenie je automaticky regulované podľa nastaveného výkonu s úmernou spotrebou dreva (od min. po max.)

VHODNÉ OBOSTAVBY

Air, Arabesque, Bix Box 62, High Tech, Incas, Iron, Jungle, Sahara, Silver, Wood
od str. 120

kW	m ³	Kg/h	cm
9	235	1,1/2,5	75x45x56
11	285	1,1/3	80x50x65



LUCE Plus 54/62
Predok zo skla



LUCE Plus/S 54/62
Predok zo skla



AIR

KAZETOVÉ VLOŽKY NA DREVO

DECO 9 kW

RIGA 49 12 kW

RIGA 54 9 kW

Ideálna pre renováciu starého otvoreného krbu alebo tiež stavbu nového.

- ohnisko z liatiny
- dymovod horný Ø 20 cm
- teplý vzduch je možné rozviesť do 2 príľahých miestností (doplnková sada)
- post-spaľovanie

VHODNÉ OBOSTAVBY

RIGA 54, DECO:

Air, Arabesque, Dama, Domino, High Tech, Incas, Iron, Jungle, Sahara, Silver, Wood
od str. 120

Deco
Riga 49
Riga 54

kW	m ³	Kg/h	cm
9	235	1,1/2,5	65x45x54
12	315	1/3,6	71x45x49
9	235	1,1/2,5	65x45x54



DECO
Predok z liatiny



RIGA 54
predok z ocele







RIGA 49 PRESKLENÝ BOK
predok z ocele
(dostupná verzia s uzavretými bokmi)

PIANA

12 kW

- ohnisko z liatiny
- dymovod horný Ø 20 cm
- nútená ventilácia
- rozvod teplého vzduchu pomocou dvoch výstupov navrchu Ø 14 cm

			
12	315	1,2/3,6	69x49x66







ECOSTAR

9 kW N/V

- ohnisko z liatiny
- dymovod horný Ø 18/20 cm
- nútená ventilácia
- rozvod teplého vzduchu pomocou dvoch výstupov navrchu Ø 14 cm

VHODNÉ OBOSTAVBY

Aurora, Portorico, Varsavia
od str. 120

			
9	235	1,1-2,5	76x45x54



KRBOVÉ VLOŽKY NA PELETY

PELLBOX SCF 10 kW

Vložku je možné (bez stojanu) použiť aj ako kazetovú vložku pre obnovu starého krbu.

- ohnisko z liatiny
- dymovod horný Ø 8 cm samec
- synoptický panel vpredu
- denný/týždenný časovač
- diaľkový ovládač s displejom
- výškovo nastaviteľný stojan
- Výsuvný čelný zásobník umožňuje pohodlné prikladanie peliet aj počas prevádzky krbu
- teplý vzduch do miestnosti cez prednú mriežku, možnosť teplovzdušného rozvodu do 1 príľahlej miestnosti (sada je súčasťou) (max. 2 kW)

VHODNÉ OBOSTAVBY

Air, Arabesque, Bix Box 62, High tech, Incas, Iron, Jungle, Sahara, Silver, Wood
od str. 120



10 260 1,2/2,3 79x50x93/118 vrátane podstavca



PELLET-BLOK 15 kW

Jednoduchá inštalácia a obostavba pre realizáciu moderného krbu na mieru.

- ohnisko z Eckeramu
- dymovod horný Ø 8 cm samec
- denný/týždenný časovač
- rádiový diaľkový ovládač s displejom
- Systém Leonardo
- Výsuvný čelný zásobník umožňuje pohodlné prikladanie peliet aj počas prevádzky krbu (prikladanie cez hadicu zhora ako doplnkové príslušenstvo)
- teplý vzduch do miestnosti cez prednú mriežku, možnosť teplovzdušného rozvodu do 2 príľahlých miestností (doplnková sada)

VHODNÉ OBOSTAVBY

Fair, Grace

od str. 120



15 390 1/3,3 70x78x118 vrátane podstavca





GRACE

KRBOVÉ VLOŽKY NA DREVO

SCREEN 80

12 kW (N/V)

SCREEN 100

14,5 kW (N/V)

Vložku je možné použiť aj ako kazetovú vložku pre obnovu starého krbu.

(iba verziu N a bez stojanu)

- ohnisko z Ecokeramu
- dymovod horný Ø 20 cm samica
- teplý vzduch je možné rozviesť do 2 príľahlých miestností (doplnková sada)
- post-spaľovanie pre verziu V
- rádiový diaľkový ovládač k verzii V
- obojstranné dverka s odnímateľnou kľučkou
- systém oplachu skla
- trojitá regulácia: možnosť nastaviť riadenie plameňa na manuálne, automatické alebo minimálne
- výškovo nastaviteľný stojan



SCREEN 80

VHODNÉ OBOSTAVBY

Grey, Laser, Mexico (Screen 80), Pure, Safari, Smile, Steel
od str. 120

Screen 80



12



315



1,4/3,3



90x52x93/108

vrátane podstavca

Screen 100



14,5



380



1,6/3,7



110x52x93/108

vrátane podstavca



SCREEN 100



SMILE

KRBOVÉ VLOŽKY NA DREVO





SIDE PLUS 50X50

12 kW (NV)

- ohnisko zo žiaruvzdorného materiálu
- dymovod horný Ø 18 cm samica
- regulácia prívodu primárneho vzduchu; prívod "turbo" vzduchu pre uľahčenie opätovného zapálenia
- 1 výstup teplého vzduchu
- teplý vzduch je možné rozviest' do 1 príľahlej miestnosti (doplnková sada)
- post-spaľovanie
- výsuvné dverka s rohovým sklom z jedného kusu
- systém oplachu skla

VHODNÉ OBOSTAVBY

Nice, Onice, Quarzo, Sweet, Topazio
od str. 120

 kW	 m³	 Kg/h	 cm
12	315	1,6/3,2	60x60x148





SWEET

KRBOVÉ VLOŽKY NA DREVO

SIDE 2 s preskleným bokom 12 kW (N) / 13 kW (V)

- ohnisko zo žiaruvzdorného materiálu
- dymovod horný Ø 25 cm samica
- 4 teplovzdušné výstupy
- post-spaľovanie
- výsuvné dvierka, sklo z jedného kusu (ľavý alebo pravý presklený bok)
- systém oplachu skla

VHODNÁ OBOSTAVBA

Life

na str. 120

kW	m ³	Kg/h	cm
12	315	1,3/3,2	93x53x151
13	340	1,3/3,4	93x53x151



SIDE 3 tri presklené strany 12 kW (N)

- ohnisko zo žiaruvzdorného materiálu
- dymovod horný Ø 25 cm samica
- 2 teplovzdušné výstupy
- post-spaľovanie
- výsuvné dvierka z 3 kusov skla
- systém oplachu skla

VHODNÁ OBOSTAVBA

Ametista, Perla, Smeraldo, Turchese, Well
na str. 120

kW	m ³	Kg/h	cm
12	315	1,3/3,2	95x53x151





LIFE

KRBOVÉ VLOŽKY NA DREVO

CRISTAL 45 13 kW (N)





Model s originálnymi proporciami orientovaný na výšku.

- ohnisko z Ecokeramu
- dymovod horný Ø 20 cm samica
- s deflektorom a manuálnou reguláciou spaľovacieho vzduchu
- systém oplachu skla
- keramické sklo s potlačou
- teplý vzduch je možné rozviesť do 2 príľahlých miestností (doplnková sada)

VHODNÉ OBOSTAVBY

Bix Box, Dromond

od str. 120

			
13	340	1,7/3,7	68x64x161




CRISTAL 76 15 kW (N)

Model s rozmermi klasického krbu.

- ohnisko z Ecokeramu
- dymovod horný Ø 25 cm samica
- s deflektorom a manuálnou reguláciou spaľovacieho vzduchu
- systém oplachu skla
- keramické sklo s potlačou
- teplý vzduch je možné rozviesť do 2 príľahlých miestností (doplnková sada)

VHODNÉ OBOSTAVBY

Air, Bix Box, Dama, Diamante, Diva,
Dromond, Gemma, Iron, Silver *od str. 120*

			
15	390	2/4,2	98x65x147





DROMOND
108

KRBOVÉ VLOŽKY NA DREVO





CRISTAL 90 18 kW (N)

Krbová vložka veľkých rozmerov.

- ohnisko z Ecokeramu
- dymovod horný Ø 25 cm samica
- s deflektorom a manuálnou reguláciou spaľovacieho vzduchu
- systém oplachu skla
- keramické sklo s potlačou
- teplý vzduch je možné rozviesť do 4 priľahlých miestností (doplnková sada)

VHODNÉ OBOSTAVBY

Bix Box, Diamante, Dromond , Gemma
od str. 120

 kW	 m³	 Kg/h	 cm
18	470	2,1/4,7	112x65x168







DOUBLE 12 kW (N)

Model veľkých rozmerov s dvoma presklenými stenami je zaujímavým interiérovým doplnkom a umožňuje pohľad na oheň z dvoch rôznych priestorov súčasne.

- ohnisko z Ecokeramu
- dymovod horný Ø 25 cm samica
- systém oplachu skla
- keramické sklo s potlačou
- teplý vzduch je možné rozviesť do 2 priľahlých miestností (doplnková sada)
- výsuvné dvierka z jednej strany, krídlové z druhej

VHODNÉ OBOSTAVBY

Air, Bix Box, Iron, Silver *od str. 120*

 kW	 m³	 Kg/h	 cm
12	315	1,6/3,8	98x67x147





SILVER

KRBOVÉ VLOŽKY NA DREVO





FLAT 100 10,5 kW (N)

Horizontálne orientovaný model s rozmerným presklením.

- ohnisko z Ecokeramu
- dymovod horný Ø 25 cm samica
- s deflektorom a manuálnou reguláciou spaľovacieho vzduchu
- systém oplachu skla
- keramické sklo s potlačou
- teplý vzduch je možné rozviesť do 4 príľahlých miestností (doplnková sada)

VHODNÉ OBOSTAVBY

Bix Box 100, Iron, Sahara 100, Silver *od str. 120*





			
10,5	275	1,4/3	125x59x134



FLAT 120 13 kW (N)

Horizontálne orientovaný model s rozmerným presklením.

- ohnisko z Ecokeramu
- dymovod horný Ø 30 cm samica
- s deflektorom a manuálnou reguláciou spaľovacieho vzduchu
- systém oplachu skla
- keramické sklo s potlačou
- teplý vzduch je možné rozviesť do 4 príľahlých miestností (doplnková sada)

			
13	340	1,4/3,8	143x59x134





SAHARA 100

KRBOVÉ VLOŽKY NA DREVO

AIRFIRE 10 kW

- ohnisko zo žiaruvzdorného materiálu
- dymovod horný Ø 20 cm samica
- systém oplachu skla
- keramické sklo s potlačou
- konštrukcia z ocele
- krídlové dvierka (model s rovným sklom)
- výsuvné dvierka (modely s výsuvnými dvierkami)
- prirodzená konvekcia



krídlové dvierka

VHODNÉ OBOSTAVBY

Air, Abaco medio, Apollo, Avorio, Dama, Diva, Door, Easy, Geode, Iron, Lady medio, Mexico, Novella medio, Onda, Rubino, Silver, Zaffiro, White
od str. 120



10



260



1,2/3,1



84x66x147

84x67x147

80x61x144

92x65x147

oblé výsuvné dvierka

prizmatické výsuvné dvierka

krídlové dvierka

rovné výsuvné dvierka



rovné výsuvné dvierka



oblé výsuvné dverka



prizmatické výsuvné dverka



WHITE

KRBOVÉ VLOŽKY NA DREVO

STILE

11,5 kW (N)/12 kW (V)

- ohnisko z liatiny
- dymovod horný Ø 20 cm samica
- keramické sklo s potlačou
- synoptický panel vpredu (verzia V)
- rovné výsuvné dvierka
- post-spaľovanie
- teplý vzduch je možné rozviesť do 4 príľahlých miestností (doplnková sada)

VHODNÉ OBOSTAVBY

Canaria, Carousel, Diamante, Dromond (biela), Gemma
od str. 120

kW	m ³	Kg/h	cm
11,5	300	1,2/3,5	78x47x174
12	315	1,2/3,7	78x47x174



FORTE PLUS

18 kW (N)/19 kW (V)

- ohnisko z liatiny
- dymovod horný Ø 25 cm samica
- keramické sklo s potlačou
- synoptický panel vpredu (verzia V)
- rovné výsuvné dvierka
- post-spaľovanie
- teplý vzduch je možné rozviesť do 4 príľahlých miestností (doplnková sada)

VHODNÉ OBOSTAVBY

Air, Bix Box, Class, Dromond (Biela),
Gibilterra, Iron, Maya, Mexico, Parigi Due,
Roma Due, Sahara, Saxon, Silver, Square
od str. 120

kW	m ³	Kg/h	cm
18	470	2,1/5,4	98x60x160
19	495	2,1/5,7	98x60x160



STATUS PLUS

14,5 kW (N)/15 kW (V)

- ohnisko z liatiny
- dymovod horný Ø 25 cm samica
- keramické sklo s potlačou
- synoptický panel vpredu (verzia V)
- výsuvné dvierka
- post-spaľovanie
- teplý vzduch je možné rozviesť do 4 príľahlých miestností (doplnková sada)

VHODNÉ OBOSTAVBY

Abaco medio, Avorio, Dama, Elios medio, Geode, Lady medio, Novella medio, Rubino, Tris medio, Zaffiro, Zircone
od str. 120

kW	m ²	Kg/h	cm
14,5	380	1,5/4,4	95x60x160
15	390	1,5/4,5	95x60x160



TITANO PLUS

18 kW (N)/18,5 kW (V)

- ohnisko z liatiny
- dymovod horný Ø 25 cm samica
- keramické sklo s potlačou
- synoptický panel vpredu (verzia V)
- výsuvné dvierka
- post-spaľovanie
- teplý vzduch je možné rozviesť do 4 príľahlých miestností (doplnková sada)

VHODNÉ OBOSTAVBY

Derby, Lego, Life, Luisa, Maya, Tema due
od str. 120

kW	m ²	Kg/h	cm
18	470	1,5/5,4	96x60x160
18,5	480	1,5/5,5	96x60x160



KRBOVÉ VLOŽKY NA DREVO

TEKNO 1/2/3

15/15,4 kW (N/V)

- ohnisko z liatiny a ocele
- dymovod horný Ø 25 cm
- prirodzená konvekcia (N) alebo nútená ventilácia (V)
- rozvod teplého vzduchu pomocou dvoch výstupov navrchu Ø 14 cm

VHODNÉ OBOSTAVBY

Apollo, Aurora, Avorio Dama, Darwin, Diva, Fresh, Geode, Harmony Hollywood, Magister, Matt, Nizza, Pampas, Queen, Rodi, Rubino, Sidney, Siviglia, Tarragona, Teseo, Yo-Yo, Varsavia, Zaffiro, Zircone
od str. 120



15 N	390 N	1,8/4,5	95x63,5x155	T1-T2
15,4 V	400 V	1,8/4,6	95x62x155	T1-T3



TEKNO 1



TEKNO 2



TEKNO 3



NIZZA

OBOSTAVBY

BIX BOX BIX BOX 62 BIX BOX 100 YO-YO

Rám z nerezovej ocele.

VHODNÉ KRBOVÉ VLOŽKY		ŠxHxV cm
Bix Box	Forte Plus (bez ochrany proti iskrám na podlahu) Acquatondo Plus 22 e 22/CS	104x6x80
	Cristal 45	72x26x103
	Cristal 76 - Double	103x26x85
	Cristal 90	117x26x98
Bix Box 62	Pellbox SCF Luce Plus 62 Luce Plus/S 62	109x26x94
Bix Box 100	Flat 100	130x26x76
Yo-Yo	Tekno 1	104x6x81





OBOSTAVBY

AIR FRESH

Rám zo stonelite lesklej bielej farby a doplnky z ocele.

VHODNÉ KRBOVÉ VLOŽKY		ŠxHxV cm
	Pellkamin 8/10	106x4,5x75
	Inpellet 54 - Luce Plus/S 54 Luce Plus 54 - Deco** - Riga**	106x4,5x75
Air	Pellbox SCF - Luce Plus 62 - Luce Plus/S 62	110x4,5x81
	Forte Plus -Acquatondo Plus 22	110x4,5x72
	Airfire rovné výsuvné dvierka	110x4,5x72
	Cristal 76 - Double	110x4,5x76
Fresh	Tekno 1	110x4x72



ARABESQUE

Rám z bieleho arabeskového mramoru a ozdobné lišty z nerezovej ocele.

VHODNÉ KRBOVÉ VLOŽKY		ŠxHxV cm
	Pellkamin 8/10	120x4x81
	Inpellet 54 - Luce Plus 54 Luce Plus/S 54 - Deco** - Riga**	120x4x81
	Pellbox SCF Luce Plus 62 - Luce Plus/S 62	123x4x88

** rám pre pripojenie obostavby ako doplnkové príslušenstvo



ARABESQUE

Rám z tigrovaného orientálneho mramoru a ozdobné prvky z nerezovej ocele.

VHODNÉ KRBOVÉ VLOŽKY	ŠxHxV cm
Pellkamin 8/10	120x4x81
Inpellet 54 - Luce Plus 54 Luce Plus/S 54 - Deco** - Riga**	120x4x81
Pellbox SCF Luce Plus 62 - Luce Plus/S 62	123x4x88



DOOR

Obostavba s kovovým predkom antracitovo šedej farby a s otvárateľnými krídlami v starožitnej mosadznej úprave.

VHODNÉ KRBOVÉ VLOŽKY	ŠxHxV cm
Airfire oblé výsuvné dvierka	108x34x170

** rám pre pripojenie obostavby ako doplnkové príslušenstvo



OBOSTAVBY

DROMOND

Obostavba zo stonelite jantárovo bielej farby.

VHODNÉ KRBOVÉ VLOŽKY		ŠxHxV cm
DROMOND stonelite jantárovo biela	Cristal 45	100x38x174
	Cristal 76	131x38x150
	Stile	118x35x195
	Cristal 90	145x38x174
	Forte Plus - Acquatondo Plus 22 e 22/CS	131x35x177
DARWIN	Tekno 1	131x38x172

DOPLNKOVÉ PRÍSLUŠENSTVO

Horizontálne mramorové doplnky v rôznych odtieňoch červenej

Vertikálne mramorové doplnky v rôznych odtieňoch ružovej.



DROMOND DARWIN

Obostavba zo stonelite sépiovo čiernej farby.

VHODNÉ KRBOVÉ VLOŽKY		ŠxHxV cm
Stonelite sépiovo čierna	Cristal 45	100x38x174
	Cristal 76	131x38x150
	Cristal 90	145x38x174

DOPLNKOVÉ PRÍSLUŠENSTVO

Horizontálne mramorové doplnky v rôznych odtieňoch červenej

Vertikálne mramorové doplnky v rôznych odtieňoch ružovej.



SILVER HOLLYWOOD

Rám zo svetlošedej lakovanej ocele.

VHODNÉ KRBOVÉ VLOŽKY		ŠxHxV cm
Silver	Pellkamin 8/10	102x4x88
	Inpellet 54 - Luce Plus 54 Luce Plus/S 54 - Deco** - Riga**	102x4x88
	Pellbox SCF - Luce Plus 62 Luce Plus/S 62	107x4x96
	Forte Plus	102x3x82
	Acquatondo Plus 22	102x3x82
	Acquatondo Plus 29	110x3x82
	Cristal 76 - Double	102x3x87
	Flat 100	128x3x79
	Airfire rovná výsuvná dvižka	92x7x80
Hollywood Tekno 1	102x3x83	

** rám pre pripojenie obostavy ako doplnkové príslušenstvo



GRACE

Rám zo svetlého štiepaného mramoru.

VHODNÉ KRBOVÉ VLOŽKY		ŠxHxV cm
Pellet-Blok		99,5x5x142,5



OBOSTAVBY

EASY

Rám zo šedej lakovanej oceľe.



VHODNÉ KRBOVÉ VLOŽKY	ŠxHxV cm
Airfire oblé výsuvné dverka	96x29x80

FUN

Čierna lakovaná oceľ.



VHODNÉ KRBOVÉ VLOŽKY	ŠxHxV cm		
Čierna lakovaná oceľ	174x78x89		
Inpellet 54	komplet so spodnou rímsou zo stonelite bielej farby	pravá	174x78x89
	ľavá	174x78x89	

GREY

Tmavošedý rám z práškovo lakovanej ocele.



VHODNÉ KRBOVÉ VLOŽKY	ŠxHxV cm
Screen 80	124x9,5x92
Screen 100	141x9,5x92

HIGH TECH

Rám z doštičiek z kefovanej nerezovej ocele.



VHODNÉ KRBOVÉ VLOŽKY	ŠxHxV cm
Pellkamin 8/10	120x7x105
Inpellet 54 - Luce Plus 54 - Luce Plus/S 54 - Deco** - Riga**	120x7x105
Pellbox SCF- Luce Plus 62 - Luce Plus/S 62	131x7x114

** rám pre pripojenie obostavby ako doplnkové príslušenstvo

OBOSTAVBY

FAIR

Rám z bielej lakovanej ocele.



VHODNÉ KRBOVÉ VLOŽKY

ŠxHxV cm

Idropellbox

106x8x121

Pellet-Blok

92x8x105



OBOSTAVBY

INCAS

Rám zo svetlého travertínu s dekoračnými prvkami rôznych odtieňov.

VHODNÉ KRBOVÉ VLOŽKY	ŠxHxV cm
Pellkamin 8/10	122x7,5x149
Inpellet 54 - Luce Plus 54 - Luce Plus/S 54 - Deco** - Riga**	122x7,5x149
Pellbox SCF - Luce Plus 62 - Luce Plus/S 62	114x7,5x157



JUNGLE

Rám s mozaikovou kompozíciou obkladov z travertínu a iných materiálov.

VHODNÉ KRBOVÉ VLOŽKY	ŠxHxV cm
Pellkamin 8/10	115x7x102
Inpellet 54 - Luce Plus 54 - Luce Plus/S 54 - Deco** - Riga**	115x7x102
Pellbox SCF - Luce Plus 62 - Luce Plus/S 62	120x7x109



** rám pre pripojenie obostavby ako doplnkové príslušenstvo

LASER

Rám zo šedého pieskovca a stonelite sépiovo čiernej farby doplnený geometrickou dekoráciou.

VHODNÉ KRBOVÉ VLOŽKY	ŠxHxV cm
Screen 80	145x5x105
Screen 100	165x5x105



MEXICO PAMPAS

Rám z prírodného travertínu s intarziami tón v tóne.

VHODNÉ KRBOVÉ VLOŽKY	ŠxHxV cm
Airfire rovné výsuvné dvierka	146x9x113
Acquatondo Plus 22 e 22/CS	146x9x113
MEXICO Acquatondo Plus 29 e 29/CS	146x9x113
Forte Plus	146x9x113
Screen 80	146x9x113
PAMPAS Tekno 1	146x9x113



OBOSTAVBY

IRON MATT

Rám z tmavošedej lakovanej ocele.

VHODNÉ KRBOVÉ VLOŽKY		ŠxHxV cm
	Pellkamin 8/10	108x9,5x87
	Inpellet 54 - Pellkamin 8/10 - Luce Plus 54 - Luce Plus/S 54 - Deco** - Riga**	108x9,5x94
	Acquatondo Plus 22	109x8x88
	Acquatondo Plus 29	116x8x88
IRON	Pellbox SCF Luce Plus 62 Luce Plus/S 62	102x9x113
	Forte Plus	109x8x89
	Airfire rovná výsuvná dvířka	100x8x88
	Cristal 76 - Double	108x13x93
	Flat 100	135x8x85
	MATT Tekno 1	108x8x89

** rám pre pripojenie obostavby ako doplnkové príslušenstvo





OBOSTAVBY

NICE

Spodná rímša zo stonelite lesklej bielej farby.



VHODNÉ KRBOVÉ VLOŽKY	ŠxHxV cm
Side Plus 50x50	82x82x8

PURE

Oceľový rám s matným pozlátením alebo rám z nerezovej oceľe.



VHODNÉ KRBOVÉ VLOŽKY	ŠxHxV cm
Screen 80	115x6x82
Screen 100	135x6x82
Screen 80	115x6x82
Screen 100	135x6x82

SAFARI

Rám zo šedého pieskovca s dekoráciou zo sklenenej drviny.

VHODNÉ KRBOVÉ VLOŽKY	ŠxHxV cm
Screen 80	149x4x90
Screen 100	149x4x90



SAHARA SAHARA 100 SIDNEY

Rám z travertínu, horizontálne doplnky z nerezovej oceľe.

VHODNÉ KRBOVÉ VLOŽKY	ŠxHxV cm	
	Pellkamin 8/10	120x4x83
	Inpellet 54 - Luce Plus 54 - Luce Plus/S 54 - Deco** - Rīga**	120x4x83
Sahara	Pellbox SCF - Luce Plus, Luce Plus/S 62	123x4x88
	Forte Plus - Acquatondo Plus 22 e 22/CS	124x4x83
Sahara 100	Flat 100	171x7x98
Sidney	Tekno 1	123x4x82

** rám pre pripojenie obostavby ako doplnkové príslušenstvo



OBOSTAVBY

SMILE

Rám zo stonelite jantárovo bielej farby a šedého pieskovca.

VHODNÉ KRBOVÉ VLOŽKY	ŠxHxV cm
Screen 80	133x6x92
Screen 100	153x6x92



SQUARE

Krbová obostavba (pre vložku Forte Plus N) vo verziách biele sklo, modré sklo, brúsená oceľ, biely arabeskový mramor.

VHODNÉ KRBOVÉ VLOŽKY	ŠxHxV cm
biely arabeskový mramor	160x25x160
biele sklo*	160x25x160
modré sklo*	160x25x160
brúsená oceľ	160x25x160



STEEL

Rám z práškovo lakovanej ocele svetlošedej farby.

VHODNÉ KRBOVÉ VLOŽKY	ŠxHxV cm
Screen 80	115x4,5x86
Screen 100	135x4,5x86



WHITE

Rám z bielej lakovanej ocele.

VHODNÉ KRBOVÉ VLOŽKY	ŠxHxV cm
Airfire rovné výsuvné dvierka	96x7x80



OBOSTAVBY

WOOD

Rám z dreva wenge.

VHODNÉ KRBOVÉ VLOŽKY	ŠxHxV cm
Pellkamin 8/10	180x14x90
Inpellet 54 - Luce Plus 54 - Luce Plus/S 54 - Deco** - Riga**	180x14x90
Pellbox SCF - Luce Plus 62 - Luce Plus/S 62	180x14x96

** rám pre pripojenie obostavby ako doplnkové príslušenstvo



SWEET

Obostavba so spodnou rímsou z mramoru wenge.

VHODNÉ KRBOVÉ VLOŽKY		cm
Side Plus 50x50	pravá	100x83x36
	ľavá	100x83x36



LIFE

Obostavba so spodnou rímsou z mramoru wenge.

VHODNÉ KRBOVÉ VLOŽKY		ŠxHxV cm
Titano Plus	pravá	120x84x94
	ľavá	120x84x94
Side 2*	pravá	122x81x89,5
	ľavá	122x81x89,5

* nie je možné použiť pri modeloch s ventilačnou súpravou pre dva výstupy vzduchu.



WELL

Obostavba so spodnou rímsou z šedého pieskovca.

VHODNÉ KRBOVÉ VLOŽKY	cm
Side 3	140x70x34



OBOSTAVBY

QUADRO

Predné opláštenie z lakovanej ocele v dvoch odtieňoch šedej (dymovod nie je súčasťou).



VHODNÉ KRBOVÉ VLOŽKY

ŠxHxV cm

Idro 30

94x60x103



OBOSTAVBY

APOLLO

Model pre umiestnenie ku stene s bokmi zo svetlého pemrlovaného mramoru, leštenou spodnou rímsou zo svetlého kameňa "Pietra di Vicenza" a drevenou vrchnou rímsou.

VHODNÉ KRBOVÉ VLOŽKY	ŠxHxV cm
Tekno 3	130x68x109
Airfire prizmatické sklo, Airfire oblé sklo	40,2x90x113,5

** rám pre pripojenie obostavby ako doplnkové príslušenstvo



AMETISTA

Model pre umiestnenie ku stene s bokmi a vrchnou rímsou z bieleho jantárového pieskovaného mramoru a spodnou základňou z mramoru wengé s kefovanou úpravou.

VHODNÉ KRBOVÉ VLOŽKY	ŠxHxV cm
Side 3	190x85x89,2



AVORIO

Model pre umiestnenie ku stene s bokmi z pemrlovaného talianskeho mramoru Trani, s rímsou a policou z lesklého mramoru farby „kráľovská žltá“ a s drevenou vrchnou rímsou.

VHODNÉ KRBOVÉ VLOŽKY	ŠxHxV cm
Tekno 3, Status Plus	217,2x125,2x111
Airfire prizmatické sklo, Airfire oblé sklo	176,1x91,1x107,6



GEODE

GEODE KU STENE

Model pre umiestnenie ku stene s bokmi z pemrlovaného svetlého talianskeho mramoru Trani, so spodnou rímsou a policou z červeného mramoru skyros.

VHODNÉ KRBOVÉ VLOŽKY	cm
Tekno 3, Status Plus	150x91,5x107,5
Airfire prizmatické sklo	114,2x77x109,5

GEODE DO ROHU

Model pro umiestnenie do rohu s bokmi z pemrlovaného svetlého talianskeho mramoru Trani, so spodnou rímsou a policou z červeného mramoru skyros.

VHODNÉ KRBOVÉ VLOŽKY	ŠxHxV cm
Tekno 3, Status Plus	105,5x105,5x107,5
Airfire prizmatické sklo	105x105x109,5



OBOSTAVBY

PERLA

Model pre umiestnenie ku stene dostupný tiež s lavicou, s bokmi a spodnou rímsou z lešteného kameňa Pietra di Vicenza, s vrchnou rímsou a doplnkom z dreva orechovej farby.

VHODNÉ KRBOVÉ VLOŽKY	ŠxHxV cm
Side 3	143x84x107



MAGISTER

Rohová obostavba s jednou stranou otvorenou, z travertínu rôznych odtieňov v mozaikovej kompozícii. Spodná rímsa zo svetlého lešteného mramoru, vrchná rímsa a bočná polica z dreva.

VHODNÉ KRBOVÉ VLOŽKY	ŠxHxV cm
Tekno 2	150x90x110



DIAMANTE

Model s lavicou pre umiestnenie ku stene s bokmi a spodnou základňou z perlovo ružového mramoru s kefovanou úpravou. Spodná rímsa z lesklého červeného mramoru a drevená vrchná rímsa orechovej farby.

VHODNÉ KRBOVÉ VLOŽKY	ŠxHxV cm
Cristal 76, Cristal 90	282x98x145
Stile	282x98x145



QUARZO

Model pre umiestnenie ku stene s bokmi z lešteného svetlého talianskeho mramoru botticino. Horizontálne prvky z lesklého červeného mramoru, mahagónová vrchná rímsa.

VHODNÉ KRBOVÉ VLOŽKY	ŠxHxV cm
Side 50x50	134x107x86



OBOSTAVBY

ONDA

Rohový model s bočnými stenami a spodnou základňou z perlovo ružového mramoru s kefovanou úpravou. Spodná rímša a doplnky z červeného mramoru skyros, drevená vrchná rímša.

VHODNÉ KRBOVÉ VLOŽKY

ŠxHxV cm

Airfire prizmatické sklo,
Airfire oblé sklo

105x105x109



ZAFFIRO

Model pre umiestnenie ku stene s bokmi z červeného štiepaného mramoru, so spodnou rímšou z lesklého červeného mramoru a s drevenou vrchnou rímšou svetlo orechovej farby.

VHODNÉ KRBOVÉ VLOŽKY

ŠxHxV cm

Airfire prizmatické sklo,
Status Plus

140,5x90x114,5

Tekno 3

150x91,5x112,5



RUBINO

Model pre umiestnenie ku stene s bokmi z lešteného svetlého talianskeho mramoru botticino, s rímsou a policou z lesklého mramoru červenej farby a s drevenou vrchnou rímsou tmavo orechovej farby.

VHODNÉ KRBOVÉ VLOŽKY	ŠxHxV cm
Airfire prizmatické sklo, Airifire oblé sklo	140x90x114,5
Status plus	150x91,5x112,5
Tekno 3	150x91,5x112,5



ZIRCONE

Model pre umiestnenie ku stene s bokmi z červeného štiepaného mramoru, so spodnou rímsou z lesklého červeného mramoru a s drevenou vrchnou rímsou svetlo orechovej farby.

VHODNÉ KRBOVÉ VLOŽKY	ŠxHxV cm
Status Plus	155x96,5x117,5
Tekno 3	155x96,5x117,5



OBOSTAVBY

GEMMA

Model s lavicou pre umiestnenie ku stene alebo do rohu s bokmi a spodnou základňou z bieleho pemrlovaného mramoru. Spodná rímša z lesklého mramoru Trani a drevená vrchná rímša orechovej farby.

VHODNÉ KRBOVÉ VLOŽKY	ŠxHxV cm
Cristal 76	160x95x136
Cristal 76 s lavicí	256x110x136
Cristal 90	174x95x148
Cristal 90 s lavicí	270x110x148
Stile	129,5x80,5x141
Stile s lavicí	214,5x95x141



TURCHESE

Model pre umiestnenie ku stene s bokmi zo žltého lešteného travertínu bez medzier, s rímšou z lesklého žltého travertínu, s predným a stredným dekoratívnym dielom z travertínu s kefovanou úpravou s drevenou vrchnou rímšou orechovej farby.

s lavicou

Model obostavby s pridanou základňou zo žltého lešteného travertínu pod drevenou lavicou orechového odtieňa.

VHODNÉ KRBOVÉ VLOŽKY	ŠxHxV cm
Side 3	180x85x107
Side 3 s lavicí	250x85x107



TOPAZIO

Rohový model s bokmi a spodnou základňou z mramorov rôznych odtieňov. Spodná rímsa z lesklého mramoru farby kráľovská žltá a drevená vrchná rímsa orechovej farby.



VHODNÉ KRBOVÉ VLOŽKY

ŠxHxV cm

Side Plus 50X50

110,5x96,5x110

DIVA

Model pre umiestnenie ku stene so spodnou rímsou z červeného veronského mramoru, dekorovaným podstavcom a drevenou vrchnou rímsou.



VHODNÉ KRBOVÉ VLOŽKY

ŠxHxV cm

Airfire rovné výsuvné dvierka

180x96,7x108

Tekno 1

180x96,7x108

Cristal 76

180x96,7x121

OBOSTAVBY

ONICE

Rohový model s bokmi z žltého štiepaného mramoru s pruhmi. Horizontálne prvky z kamenného materiálu stonelite lesklej hnedej farby, tmavo orechová drevená vrchná rímsa.



VHODNÉ KRBOVÉ VLOŽKY

ŠxHxV cm

Side Plus 50x50

110,5x96,5x111,5

ABACO

Rohový model s mozaikovou kompozíciou obkladov z travertínu rôznych tónov, spodná rímsa zo stonelite slonovinovej farby a drevenou dekoráčnou vložkou, vrchná rímsa z masívneho dreva.



VHODNÉ KRBOVÉ VLOŽKY

ŠxHxV cm

Status Plus

119x119x110

Airfire prizmatické sklo,

110x110x111

Airfire oblé sklo

110x110x111

LUISA

Model ku stene alebo do rohu so spodnou rímsou z lesklého svetlého mramoru Trani.

VHODNÉ KRBOVÉ VLOŽKY		ŠxHxV cm
Titano Plus roh, jeden otvorený bok	pravý	156x107x112
	ľavý	156x107x112
Titano Plus stena, jeden otvorený bok	pravý	195x108x112
	ľavý	195x108x112
Titano Plus s lavicou 65x27 cm roh, jeden otvorený bok	pravý	156x107x112
	ľavý	156x107x112



SMERALDO

Model pre umiestnenie ku stene dostupný tiež s lavicou, s bokmi zo štiepaného kameňa Pietra di Vicenza, s rímsou a vertikálnymi doplnkami z lesklého mramoru Trani, vrchná rímsa z masívneho dreva.

VHODNÉ KRBOVÉ VLOŽKY		ŠxHxV cm
Side 3		180x77,5x107
Side 3 s lavicí		204x77,5x107



OBOSTAVBY

BAHIA

Model do rohu so spodnou rímsou z lesklého svetlého mramoru.



VHODNÉ KRBOVÉ VLOŽKY ŠxHxV cm

Acquatondo oblé sklo 22

113x113x116

ELIOS medio

Model do rohu so spodnou rímsou z lešteného mramoru.



VHODNÉ KRBOVÉ VLOŽKY ŠxHxV cm

Status Plus

116x116x117

MAYA

Model ku stene so spodnou rímsou z mramoru farby „kráľovská žltá“.

VHODNÉ KRBOVÉ VLOŽKY		ŠxHxV cm
Forte Plus s uzavretými bokmi		134x46x107
Titano Plus jeden otvorený bok	pravý	136x91x107
	ľavý	136x91x107



LADY UNO medio

Rohový model menších rozmerov z pemrlovaného talianskeho mramoru Trani, vrchná rímsa zo svetlého orechového dreva, spodná rímsa zo stonelite ružovej farby.

VHODNÁ KRBOVÁ VLOŽKA	cm
Status Plus	113x113x110
Airfire prizmatické výsuvné dverka	105x105x109
Airfire oblé výsuvné dverka	105x105x109



OBOSTAVBY

TESEO

Rohový model z červeného štiepaného veronského mramoru so spodnou rímsou z lešteného mramoru a s drevenou vrchnou rímsou.

VHODNÉ KRBOVÉ VLOŽKY	cm
Tekno 1	127x127x127



NOVELLA DUE medio

Rohový model z lesklého mramoru Trani, spodné základne zo štiepaného mramoru marmi vicentini a oceľová zásuvka na drevo s dreveným obkladom. Vrchná rímsa z tmavo moreného dubového masívu.

VHODNÉ KRBOVÉ VLOŽKY	ŠxHxV cm
Status Plus	113x113x117
Airfire prizmatické výsuvné dvierka	105x105x114
Airfire oblé výsuvné dvierka	105x105x109



CANARIA

Rám z mramoru šedej farby, pre umiestnenie ku stene alebo do rohu.



VHODNÉ KRBOVÉ VLOŽKY	ŠxHxV cm
Stile	108x30x137

CLASS

Model ku stene alebo do rohu zo žltého istrijského mramoru.



VHODNÉ KRBOVÉ VLOŽKY	ŠxHxV cm
Forte Plus	138x40x122

OBOSTAVBY

PARIGI DUE medio

Model ku stene alebo do rohu z ružového portugalského mramoru.



VHODNÉ KRBOVÉ VLOŽKY	ŠxHxV cm
Forte Plus	133x26x116

ROMA DUE medio

Model do rohu alebo ku stene z bieleho kararského mramoru.



VHODNÉ KRBOVÉ VLOŽKY	ŠxHxV cm
Forte Plus	118x25x114

CAROUSEL

Rám zo stonelite slonovinovej farby s dekoračnými travertínovými doštičkami, pre umiestnenie ku stene alebo do rohu.



VHODNÉ KRBOVÉ VLOŽKY ŠxHxV cm

Stile 107x38x139

TRIS UNO medio

Model do rohu so spodnou rímsou z lesklého svetlého mramoru Trani.



VHODNÉ KRBOVÉ VLOŽKY ŠxHxV cm

Status Plus 112x112x115

OBOSTAVBY

GIBILTERRA

Model ku stene so spodnou rímsou a prekladom z lešteného svetlého mramoru.



VHODNÉ KRBOVÉ VLOŽKY

ŠxHxV cm

Forte Plus

Acquatondo Plus 22

148x91x111

SAXON

Model do rohu z červeného mramoru.



VHODNÉ KRBOVÉ VLOŽKY

ŠxHxV cm

Acquatondo Plus 22

Forte Plus

125x125x122

TEMA DUE

Model do rohu z červeného štiepaného mramoru, so spodnou rímsou z lešteného červeného mramoru.

VHODNÉ KRBOVÉ VLOŽKY		ŠxHxV cm
Titano Plus stena	pravý	198x90x115
	ľavý	198x90x115
Titano Plus roh s lavicou cm 60x40	pravý	137x90x115
	ľavý	137x90x115
Titano Plus roh s lavicou cm 90x40	pravý	137x90x115
	ľavý	137x90x115



TARRAGONA

Model ku stene s jednou stranou otvorenou, vertikálnymi prvkami z červeného mramoru, so spodnou rímsou zo svetlého mramoru a vrchnou rímsou z masívneho dreva.

VHODNÉ KRBOVÉ VLOŽKY	cm
Tekno 2	140x90x113



OBOSTAVBY

DAMA

Model pre umiestnenie ku stene, s uzavretými bokmi, v základnej (viď foto) alebo zníženej verzii. Obostavba zo štiepaného talianskeho pieskovca pietra dorata so spodnou rímsou z mramoru farby kráľovská žltá, vrchná rímsa a bočné diely z masívneho dreva.

VHODNÉ KRBOVÉ VLOŽKY	ŠxHxV cm
Riga 54** - Deco**	150x74x110
Airfire rovné výsuvné dvierka	150x95,5x114
Tekno 1 - Status Plus	150x95,5x114
Cristal 76	162x95,5x130,5

** rám pre pripojenie obostavby ako doplnkové príslušenstvo



DERBY

Model do rohu zo žltého travertínu.

VHODNÉ KRBOVÉ VLOŽKY	ŠxHxV cm
Titano Plus	pravý 145x100x118,5
	ľavý 145x100x118,5



LEGO

Model do rohu so spodnou rímsou z lesklého svetlého mramoru Trani.



VHODNÉ KRBOVÉ VLOŽKY		ŠxHxV cm
Titano Plus	pravý	126x96x110
	ľavý	126x96x110

DOMINO

Model do rohu so spodnou rímsou a stĺpkami z vápenca Pietra di Vicenza.

Model ku stene so spodnou rímsou a stĺpkami zo štiepaného vápenca Pietra di Vicenza.



VHODNÉ KRBOVÉ VLOŽKY		ŠxHxV cm
Riga 54** Deco** roh	spodná rímsa a stĺpiky z vápenca Pietra di Vicenza	97x97x113
Riga 54** Deco** stena	spodná rímsa a stĺpiky zo štiepaného vápenca Pietra di Vicenza	160x76x114

** rám pre pripojenie obostavby ako doplnkové príslušenstvo

OBOSTAVBY

AURORA

Model ku stene z pemrovaného mramoru, spodná rímsa z červeného lešteného mramoru, vertikálne prvky z červeného ryhovaného mramoru a vrchná rímsa z masívneho dreva.



VHODNÉ KRBOVÉ VLOŽKY	ŠxHxV cm
Ecostar	142x68x106
Tekno 1	142x86x111

HARMONY

Klasické orámovanie z lešteného žltého istrijského mramoru.



VHODNÉ KRBOVÉ VLOŽKY	ŠxHxV cm
Tekno 1	138x40x122

NIZZA

Rohový model s jednou stranou otvorenou, z béžového a žltého lešteného mramoru.



VHODNÉ KRBOVÉ VLOŽKY

ŠxHxV cm

Tekno 2

130x90x114

PORTORICO

Boky a sokel z bieleho pemrlovaného mramoru, spodná rímsa z červeného lešteného mramoru, drevená vrchná rímsa.



VHODNÉ KRBOVÉ VLOŽKY

ŠxHxV cm

Idro 50 otvorená expanzní nádoba, Ecostar

130x90x106

OBOSTAVBY

QUEEN

Rohový model kompaktných rozmerov so spodnou rímsou zo stonelite ružovej farby, s bokmi a soklom z pemrovaného talianskeho mramoru Trani a s drevenou vrchnou rímsou svetlo orechovej farby.

VHODNÉ KRBOVÉ VLOŽKY	ŠxHxV cm
Tekno 3	160x124x106



RODI

Rohový model s vertikálnymi prvkami zo svetlého mramoru, spodnou rímsou a predkom z červeného lešteného mramoru a vrchnou rímsou z masívneho dreva.

VHODNÉ KRBOVÉ VLOŽKY	ŠxHxV cm
Tekno 1	125x125x118



SIVIGLIA

Rohový model s vertikálnymi prvkami z červeného mramoru, so spodnou rímsou a predkom zo svetlého mramoru a vrchnou rímsou z masívneho dreva.



VHODNÉ KRBOVÉ VLOŽKY

ŠxHxV cm

Tekno 3

105x105x111

VARSAVIA

Rám z lešteného béžového a ružového mramoru.






















VHODNÉ KRBOVÉ VLOŽKY

ŠxHxV cm

Ecostar , Tekno 1

131x20x118

KOTLE NA PELETY

		Bering Plus Dallas	Basic Plus	Ottawa Atlanta	Calgary Orlando	Maxima 14 Maxima 24	Termika 12 Termika 15 Termika 18	Termika 24 Termika 28
 Kg	Kg Peletový zásobník	60	60	100	100	100	60	60
 kW	kW Užitočný výkon / *kW do vody	12 15	18	24 32,3	24 32,3	16 24	12 14,6 18	24 28
 Kg/h	Kg/h min - max Spotreba**	0,9-2,8 1-3,5	1,2-4,2	1,5-5,4 2,2-7,4	1,5-5,4 2,2-7,4	1,1-3,6 1,1-5,3	0,9-2,8 1-3,4 1,2-4,2	1,6-5,5 1,9-6,5
 h	h min - max Autonómia prevádzky	20-63 16-57	14-48	18-65 13-44	18-65 13-44	27-88 18-88	20-63 17-57 14-48	10-36 9-30
 m³	m³ Vykurovaný priestor***	315 390	470	625 840	625 840	415 625	315 380 470	625 730
 %	Účinnosť	90,1 90,2	90	91,9 91,2	91,9 91,2	92 94,7	90,1 90,2 90	90,7 90,4
 cm	cm Dymovod M/F	8 M	8 M	10 M	10 M	10 M	8 M	8 M
 Kg	Kg Hmotnosť s obalom	300	300	355 370	393 393	507 533	300	300
	Systém Leonardo	SL	SL	SL	SL	SL	-	-
	3C system - Domoklima E-Brusher	DK	DK	3C	3C - DK	3C - DK - EB	-	-
	Fire control: automaticky upravuje spalovanie, aby sa zabránilo plytvaniu palivom.	•	•	•	•	•	•	•
	Autoclean: automatické čistenie misky horáka	•	•	•	•	•	•	•
	Diaľkový ovládač/ Rádiový diaľkový ovládač	-	-	R	-	-	-	-
	Synoptický panel	•	•	•	•	•	•	•
	GSM: možnosť riadenia na diaľku prostredníctvom telefónu alebo hodinovým termostatom	•	•	•	•	•	•	•
	Confort clima: kachle sa vypnú, keď teplota v miestnosti dosiahla požadovanú teplotu	•	•	•	•	•	•	•
	Autocheck na studeno: umožňuje identifikovať prípadné problémy	•	•	•	•	•	•	•
	Časovač: zapnutie/vypnutie v požadovanom čase	•	•	•	•	•	•	•
	Objem litrov	35	35	80	80	70	35	40
	Ohnisko	liatina/ocel'	liatina/ocel'	liatina/šamot	liatina/šamot	liatina/šamot	liatina/ocel'	liatina/ocel'
	-pretlakový ventil -zabudovaná expanzná nádoba	•	•	•	•	•	•	•
	Obehové čerpadlo	•	•	•	•	•	-	-
	Zabudovaná kúrenárska zostava (KIT) pre okamžitú výrobu TUV	-	-	•	-	-	-	-

** Pre výpočet spotreby paliva sa používa výhrevnosť 4,8 kW/kg pre pelety a 4,6 kW/kg pre drevo.

*** Objem výhrevnosti je vypočítaný pri tepelných nárokoch 33 Kcal/m³/hod. Objem vykurovaného priestoru sa môže líšiť s ohľadom na stupeň izolácie budovy, na jej umiestnenie, klimatické zóny, atď.

TEPLOVODNÉ KACHLE NA PELETY











TEPLOVODNÁ KRBOVÁ
VLOŽKA NA PELETY

Idropoint	Idrotech	Mito idro	Idrosally	Idropolis	Bijoux Tresor Cameo Strass	Fuji Ural Ande Alpen	Daisy	Nelly	Nelly Più	Idropellbox
14	27	30	25	21	21	26	30	40	40	30
11,3/*8,3	12/*9,5	13/*10	14/*11	15/*12	15/*12	18/ *15	20/* 15	23/ *20	30/ *25	15,7/ *12,6
0,8-2,6	0,8-2,8	0,8-3	0,8-3,2	1-3,4	1-3,4	1,1-4,2	1,4-4,6	1,5-5,1	2-6,8	1-3,5
4-14	9-30	9-34	7-28	5-18	5-18	5-21	6-19	7-25	5-19	8-27
295	315	340	365	390	390	470	520	600	780	410
90,1	90,2	91,6	91,6	91,6	91,6	90	91,3	94,5	92,2	92,2
8 M	8 F	8 M	8 M	8 M	8 M	8 M	8 M	8 M	8 M	8 M
150	187 keramika 176 ocel	250 keramika 230 ocel	257 keramika 247 ocel	236,5	246,5 - 239,5 248 - 258	284,5- 267 270,5 -309	308	260	300	201
-	-	SL	SL	-	SL	SL	SL	-	-	SL
-	-	-	-	-	-	-	-	-	-	-
•	•	•	•	•	•	•	•	•	•	•
•	•	•	•	•	•	•	•	•	•	•
T	T	-	R	-	T	T	R	T	T	T
•	•	•	•	•	•	•	-	-	-	-
•	•	•	•	•	•	•	•	•	•	•
•	•	•	•	•	•	•	•	•	•	•
•	•	•	•	•	•	•	•	•	•	•
•	•	•	•	•	•	•	•	•	•	•
10	6	12	12	12	12	28	18	18	35	15
ocel/scamolex	liatina/hliniku	liatina/ocel'	ocel'	liatina/ocel'	liatina/ocel'	liatina/ocel'	ocel/scamolex	liatina/ocel'	liatina/ocel'	ocel'
•	•	•	•	•	•	•	•	•	•	•
•	•	•	•	•	•	•	•	-	-	•
-	-	-	-	-	-	-	-	-	-	-

M - dymovod samec/ F - dymovod samica

KOTLE NA DREVO

TEPLOVODNÉ KACHLE NA DREVO

		Energy Plus 21 26	Energy Plus 30 34	Klima CS Warm CS	Klima Warm	Aqua
	KW Užitočný výkon/ *kW do vody 	21 26	30 34	14,5/ *9	19,7 / *11,6	11/*6
	Kg/h min - max Spotreba**	3,2-6,7 3,8-8,3	4,5-9,6 5,4-10,8	1,8-3,6	1,7-5,3	1,5-3,2
	m³ Vykurovaný priestor ***	545 680	780 885	380	515	285
	Účinnosť	66 66	66 66	88,6	80,7	73,9
	cm Dymovod M/F	15 M 15 M	15 M 15 M	15 M	15 M	15 M
	Kg Hmotnosť s obalom	255 295	336 373	278 základný 308 s ohrevom pokrmov 253 základný 276 s ohrevom pokrmov	275 základný 305 s ohrevom pokrmov 250 základný 274 s ohrevom pokrmov	154
	objem litrov	27 31	35 39	40	40	18
	Ohnisko Rozmery ŠxHxV	liatina 30x29x40 30x39x40	liatina 30x49x40 30x59x40	ocel/Scamolex 34x33x44	ocel 34x33x44	ocel/šamot 34x34x35
	Post-spáľovanie	-	-	-	-	-

** Pre výpočet spotreby paliva sa používa výhrevnosť 4,8 kW/kg pre pelety a 4,6 kW/kg pre drevo.



















*** Objem výhrevnosti je vypočítaný pri tepelných nárokoch 33 Kcal/m³/hod. Objem vykurovaného priestoru sa môže líšiť s ohľadom na stupeň izolácie budovy, na jej umiestnenie, klimatické zóny, atď.

TEPLOVODNÁ VLOŽKY NA DREVO

Idro 30	Idro 50	Idro 70	Idro 100	Acquatondo Acquatondo Plus 22	Acquatondo Acquatondo Plus 29	Aquamaxi 28	H ₂ Oceano 15	H ₂ Oceano 23	H ₂ Oceano 28
14,2/*8,5	18/*12,6	23/*16,1	27/*18,8	23/ *13,3	28/*17,5	26/ *18	16 / *9	23 / *13,3	28 / *17,5
1,4-4,1	2-5	2,2-6,4	2,8-7,5	2,9-6,1	3,4-7,5	3,3-7,1	1,3-4,2	2,9-6,1	3,4-7,5
370	470	600	705	600	730	680	415	600	730
75,1	78,3	78,3	78,3	82,3	81,5	80	83,1	82,3	81,5
16 F	18 F	20 F	25 F	20 F	25 F	25 F	18 F	22 F	25 F
116 123 CS	171 189 CS	184	251	234 249 CS	302 311 CS	490	246-251 cs	297-303 cs	302-308 cs
30	60	70	90	70	90	90	75	100	130
ocel' 49x40x43	ocel' 56x47x51	ocel' 56x61x55	ocel' 74x61x55	ocel'/liatina 56x47x50 56x60x50 56x49x50	ocel'/liatina 74x55x50 76x55x50 72x61x50	ocel'/šamot	ocel'/liatina 52x40x40	ocel'/liatina 60x50x40	ocel'/liatina 78x63x40
-	-	-	-	-	-	-	•	•	•

M - dymovod samec/ F - dymovod samica

KACHLE NA PELETY



















		Demy	Dame	Micron	Mya	Classica Classica Plus	Point Point Plus	Aris Aris plus
 Kg	kg Peletový zásobník	45	18	15	18	15	15	15
 kW	KW Užitočný výkon	10	6	7	6,5	8	8	8
 Kg/h	kg/h min-max Spotreba*	0,7-2,3 pelety 1,3-2,5 drevo	0,5-1,5	0,5-1,6	0,5-1,5	0,5-1,8 0,6-1,8	0,5-1,8 0,6-1,8	0,5-1,8 0,6-1,8
 h	h min-max Autonómia prevádzky	18-60 pelety	10-30	8-24	10-30	7-24 7-20	7-24 7-20	7-24 7-20
 m³	m³ Vykurovaný priestor**	260	155	180	170	210	210	210
 %	Účinnosť	90 pelety 85,8 drevo	85,7	91	90,1	90,1 91,5	90,1 91,5	90,1 91,5
 cm Ø	cm Ø Dymovod	15 F	8 M	8 M	8 M	8 M	8 M	8 M
 cm Ø	cm Ø Výstup teplého vzduchu	-	8	-	-	8 Classica Plus	8 Point Plus	8 Aris plus
 Kg	Hmotnosť s obalom	292	254	125	171 sklo 165 oceľ	151 153,6	130,4 138,2	165/178 oceľ 184/197 ker. 189/202 kameň
	Systém Leonardo E-Brusher PH (pasívny dom)	EB SL	SL PH	-	SL PH	-	-	SL
	Fire control: automaticky upravuje spaľovanie, aby sa zabránilo plytvaniu palivom.	•	•	•	•	•	•	•
	Autoclean: automatické čistenie misky horáka	•	•	•	•	•	•	•
	Diaľkový ovládač/ Rádiový diaľkový ovládač	R	R	T	R	T	R R	-
	Synoptický panel	•	•	•	•	•	•	•
	GSM: možnosť riadenia na diaľku prostredníctvom telefónu alebo hodinovým termostatom	•	•	•	•	•	•	•
	Confort clima: kachle sa vypnú, keď teplota v miestnosti dosiahla požadovanú teplotu	•	•	•	•	•	•	•
	Autocheck na studeno: umožňuje identifikovať prípadné problémy	•	•	•	•	•	•	•
	Časovač: zapnutie/vypnutie v požadovanom čase	•	•	•	•	•	•	•
	Ohnisko	Šamot	Scamolex	Scamolex	Liatina	Scamolex	Scamolex	Liatina

*Pre výpočet spotreby paliva sa používa výhrevnosť 4,8 kW/kg pre pelety a 4,6 kW/kg pre drevo.












**Objem výhrevnosti je vypočítaný pri tepelných nárokoch 33 Kcal/m²/hod. Objem vykurovaného priestoru sa môže líšiť s ohľadom na stupeň izolácie budovy, na jej umiestnenie, klimatické zóny, atď.).

Kikka Kikka Plus	Lou Nea	Ania	Logo	Nancy Tiny	Kelly	Ten Ten Plus	Funny Cherie Moon Space	Polis Polis Plus	Dida Dida Plus	Sirena Fata Story Fantasy
15	24 24	20	20	20	20	25	19	30	30	23,5
8	8 8	8	9	9	9	10	11	12	12	13,2
0,5-1,8 0,6-1,8	0,5-1,8 0,5-1,8	0,5-1,8	0,6-2,1	0,6-2	0,6-2	0,7-2,3	1,2-2,5	0,8-2,8	0,8-2,8	1,1-3
7-24 7-20	12-42 12-42	9-34	8-28	9-28	9-28	10-31	6-13	10-34	10-34	7-19
210 210	210 210	210	235	235	235	260	285	315	315	345
90,1 91,5	93 93	90,1	90,1	94,1	94,1	90	90,06	90	90	92,5
8 M	8 M 8 M	8 M	8 M	8 M	8 M	8 M	8 M	8 M	8 M	8 M
8 Kikka plus	-	-	-	10	10	10 Ten Plus	10	10 Polis Plus	10 Dida Plus	10
133 147	203,6 208	200 sklo 182 ocel	202	224 217	189	183 186	207 227 243 233	214 217	190 195	248 248 230 271
-	SL - PH SL - PH	SL - PH	SL	SL	-	-	SL	-	-	SL
.
.
T	R R	R	T	R	T	T	T	-	T	T
.
.
.
.
.
Scamolex	Scamolex	Liatina	Liatina	ocel/Liatina	ocel/Liatina	ocel/Liatina	Liatina	ocel/Liatina	ocel/Liatina	Liatina

KRBOVÉ VLOŽKY NA PELETY KAZETOVÉ VLOŽKY NA PELETY

		Pellet-Blok	Pellbox Scf	Inpellet 54	Pellkamin 8	Pellkamin 10
 Kg	kg Peletový zásobník	38	25	15	11	11
 kW	kW KW Užitočný výkon	15	10	8	8	10
 Kg/h	kg/h min-max Spotreba*	1-3,3	1,2-2,3	0,6-1,8	0,7-1,8	0,7-2,3
 h	h min-max Autonómia prevádzky	11-35	10-18	7-20	4-11	3-11
 m³	m³ Vykurovaný priestor **	390	260	210	210	260
 %	Účinnosť	93,9	90,34	90,1	91,1	90
 cm	cm Ø Dymovod	8 M	8 M	8 M	8 M	8 M
 cm Ø	Výstup teplého vzduchu	10	10	-	-	-
 Kg	Hmotnosť s obalom	231	150	170	153	147
	Systém Leonardo 3C System E-Brusher	SL	-	-	SL	SL
	Fire control: automaticky upravuje spaľovanie, aby sa zabránilo plytvaniu palivom.	•	•	•	•	•
	Autoclean: automatické čistenie misky horáka	•	•	•	•	•
	Diaľkový ovládač/ Rádiový diaľkový ovládač	R	T	R	R	R
	Synoptický panel	•	•	-	-	-
	GSM: možnosť riadenia na diaľku prostredníctvom telefónu alebo hodinovým termostatom	•	•	•	•	•
	Confort clima: kachle sa vypnú, keď teplota v miestnosti dosiahla požadovanú teplotu	•	•	•	•	•
	Autocheck na studeno: umožňuje identifikovať prípadné problémy	•	•	•	•	•
	Časovač: zapnutie/vypnutie v požadovanom čase	•	•	•	•	•
	Ohnisko	Ecokeram	Liatina	Liatina	Liatina	Liatina

KAZETOVÉ VLOŽKY NA DREVO












		Luce Plus 54 Luce Plus/S 54	Luce Plus 62 Luce Plus/S 62	Riga 54 Deco Riga 49	Piana	Ecostar
 kW	KW Užitočný výkon	9 9	11 11	9 9 12	12	9
 Kg/h	kg/h min-max Spotreba*	1,1-2,5 1,1-2,5	1,1-3 1,1-3	1,1-2,5 1,1-2,5 1,2-3,6	1,2-3,6	1,1-2,5
 m³	m³ Vykurovaný priestor**	235 235	285 285	235 235 315	315	235
 %	Účinnosť	77,9 77,9	79,4 79,4	77,9 77,9 72	72	77,9
 cm	cm Ø Dymovod	20 M 20 M	20 M 20 M	20 M 20 M 20 M	20 M	18 F /20 M
 N°	cm Ø N° teplovzdušné výstupy	14x2 14x2	14x2 14x2	14x2 14x2 14x2	14x2	14x2
 Kg	Hmotnosť s obalom	Liatina 126 Scamolex 120	Liatina 144 Scamolex 137	111 124 119/122	149	153
 V	Nútená ventilácia	•	•	•	•	•
 N	Prírodná konvekcia	•	•	•	•	•
	Ohnisko cm LxPxH	Liatina 55x38x29 Scamolex 48x35x29	Liatina 57x38x29 Scamolex 49x35x29	Liatina 55x28x29 55x29x29 60x28x25	Liatina 54x38x29	Liatina 57x35x30
	post-spaľovanie	•	•	•	-	-

* Pre výpočet spotreby paliva sa používa výhrevnosť 4,8 kW/kg pre pelety a 4,6 kW/kg pre drevo.

** Objem výhrevnosti je vypočítaný pri tepelných nárokoch 33 Kcal/m³/hod. Objem vykurovaného priestoru sa môže líšiť s ohľadom na stupeň izolácie budovy, na jej umiestnenie, klimatické zóny, atď.

M - dymovod samec/ F - dymovod samica

KRBOVÉ VLOŽKY NA DREVO

		Screen 80 Screen 100	Side Plus 50X50	Side 2 Side 3	Cristal 45 Cristal 76 Cristal 90	Flat 100 Flat 120	Double	Airfire kridlové dverka rovné vys. dverka oblé vys. dverka prizmatické vys. dv.
 kW	kW Užitočný výkon	12 14,5	12	12 (N)/13 (V) 12 (N)	13 15 18	10,5 13	12	10
 Kg/h	kg/h min-max Spotreba*	1,4-3,3 1,6-3,7	1,6-3,2	1,3-3,2(N)/1,3-3,4(V) 1,3-3,2	1,7-3,7 2-4,2 2,1-4,7	1,4-3 1,4-3,8	1,6 - 3,8	1,2-3,1
 m³	m³ Vykurovaný Priestor**	315 380	315	315 (N)/340 (V) 315	340 390 470	275 340	315	260
 %	Účinnosť	79 84,5	81,8	81,5 (N)/82,1 (V) 82 (N)	76,1 77,9 82,6	75	68	71
 cm Ø	cm Ø Dymovod	20 F 20 F	18 F	25 F 25 F	20 F 25 F 25 F	25 F 30 F	25 F	20 F
 N°	cm Ø N° teplovzdušné výstupy	14x2 14x2	14	14x4 14x2	14x2 14x2 14x4	14x4 14x4	14x2	-
 Kg	Hmotnosť s obalom	187 227	230	297(N)/301(V) 280 (N)	260 308 368	350 367	343	267 289 266,5 263
 V	Nútená ventilácia	•	•	• -	•	•	-	-
 N	Prírodná konvekcia	•	•	• •	•	•	•	•
 Ohnisko	cm LxPxH	Ecokeram 67x37x36 87x37x36	šamot 40x40x49	šamot 73x33x40 73x33x40	Ecokeram 37x35x78 68x37x60 82x34x72	Ecokeram 100x38x50 120x38x50	Ecokeram 68x37x60	šamot 60x42x56 50x42x56 50x43x56
 post-spaľovanie		•	•	•	- - -	-	-	-

*Pre výpočet spotreby paliva sa používa výhrevnosť 4,8 kW/kg pre pelety a 4,6 kW/kg pre drevo.

**Objem výhrevnosti je vypočítaný pri tepelných nárokoch 33 Kcal/m³/hod. Objem vykurovaného priestoru sa môže líšiť s ohľadom na stupeň izolácie budovy, na jej umiestnenie, klimatické zóny, atď.

M - dymovod samec/ F - dymovod samica

N - prírodná konvekcia V - nútená ventilácia

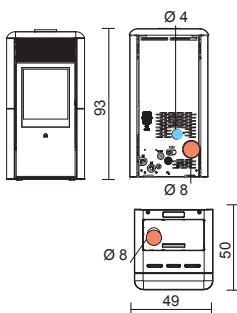
KACHLE NA DREVO

Stile	Status Plus	Titano Plus	Forte Plus	Tekno 1 Tekno 2 Tekno 3	Modo 2	Roller Elle Vogue	Dafne ZÁKLADNÍ Dafne S PÍČKOU	Miss	Ninfa	Lilia/L Olympia	Lux Vip Big Glam
11,5 (N) 12 (V)	14,5 (N) 15 (V)	18(N) 18,5 (V)	18 (N) 19 (V)	15 (N) 15,4 (V)	6	6	7,2	7,2	8,5	8,5	11
1,2-3,5(N)/ 1,2-3,7(V)	1,5-4,4(N)/ 1,5-4,5(V)	1,5-5,4(N) 1,5-5,5(V)	2,1 -5,4(N) 2,1-5,7(V)	1,8-4,5 (N) 1,8-4,6 (V)	1-1,5	0,8-1,6	1-2	1-2	0,8-2,4	0,8-2,4	1,4-3,1
300 (N) 315 (V)	380 (N) 390 (V)	470 (N) 480 (V)	470 (N) 495(V)	390 (N) 400 (V)	155	155	190	190	220	220	285
71	72	72,7	72,7	72	82,5	81,95	78,6	78,6	78,3	78,3	77,2
20 F	25 F	25 F	25 F	25 F	15 M	15 F	13 M	13 M	15 M	13 M	15 M
14x4	14x4	14x4	14x4	14x2	-	-	-	-	-	-	10
232(N) 237(V)	287(N) 292(V)	293 (N) 303(V)	305 (N) 310(V)	238-252	162	177,2 156,8 170,6	109 134	100	147	140 152	201 244 244 260
•	•	•	•	•	-	-	-	-	-	-	•
•	•	•	•	•	•	•	•	•	•	•	•
Liatina 53x33x58	Liatina 74x45x49	Liatina 75x45x38	Liatina 64x46x38	Liatina/ocel 75x48x50	Ecokeram 36x36x39	šamot 30x30x39h	Liatina 33x30x33	Scamolex 33x45x35	Liatina 39x40x42	Liatina 30x30x24 Scamolex 30x30x24	Ecokeram 26x31x25
•	•	•	•	-	•	•	-	-	-	-	•

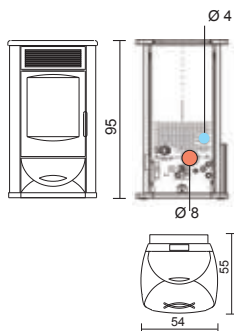
TECHNICKÉ VÝKRESY

TEPLOVODNÉ KACHLE NA PELETY

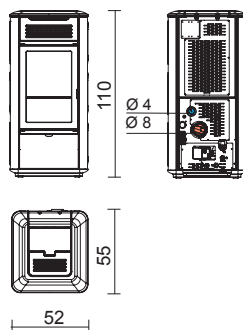
Idropoint



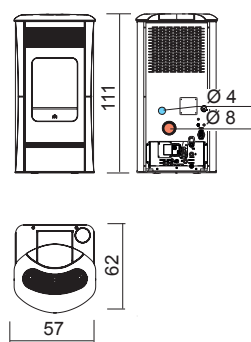
Idrotech



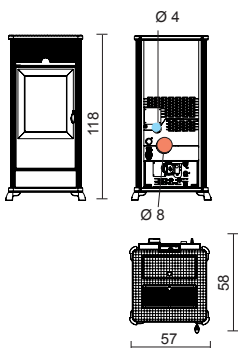
Mito idro



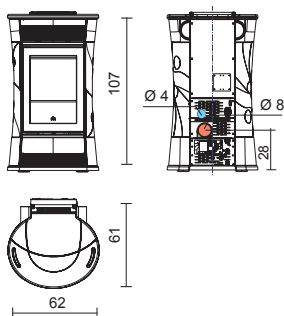
Idrosally



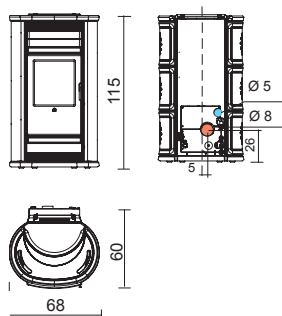
Idropolis



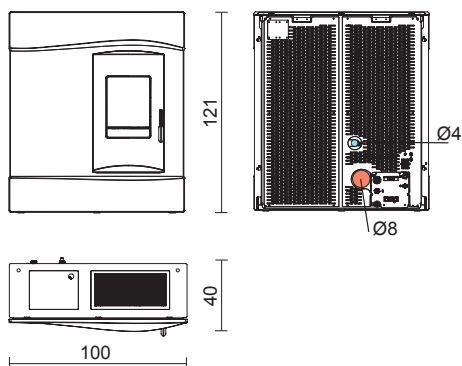
Tresor - Bijoux
Cameo - Strass



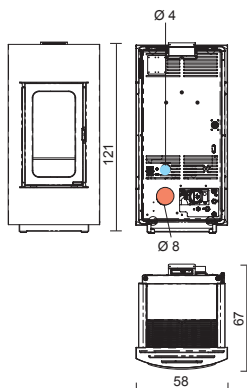
Ural - Fuji - Ande - Alpen



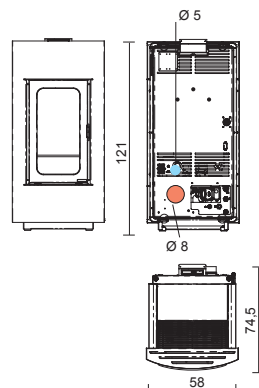
Daisy



Nelly



Nelly Più



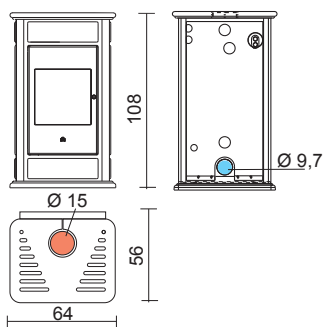
● Prívod externého vzduchu

● Dymovod

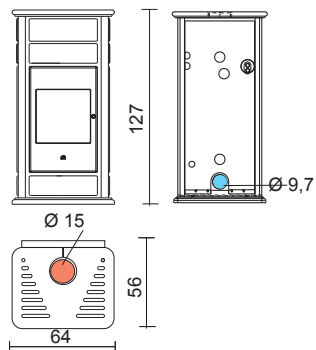
● Výstup teplého vzduchu

TEPLOVODNÉ KACHLE NA DREVO

Klima - Warm základný model

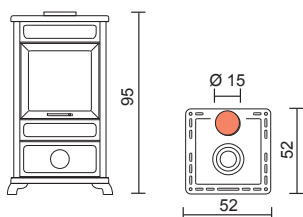


Klima - Warm s ohrevom pokrmov

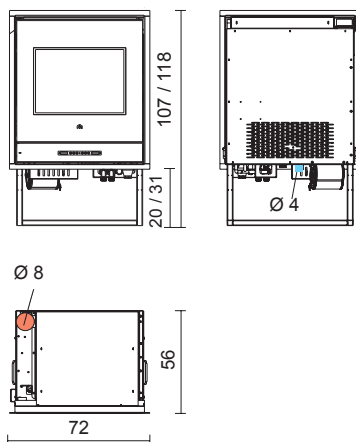


TEPLOVODNÁ VLOŽKA NA PELETY

Aqua



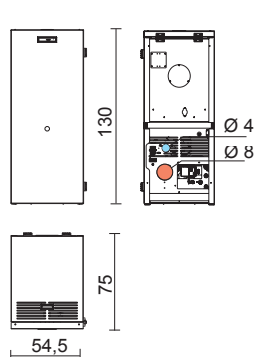
Idropellbox



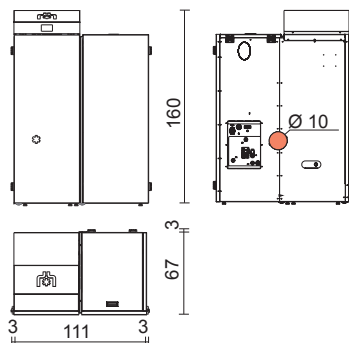
TECHNICKÉ VÝKRESY

KOTLE NA PELETY

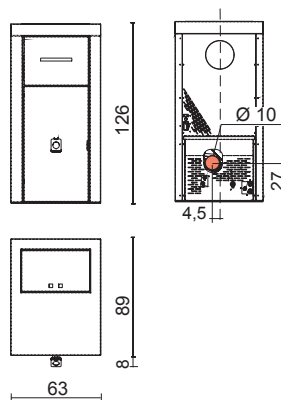
Basic Plus / Bering
Plus / Dallas



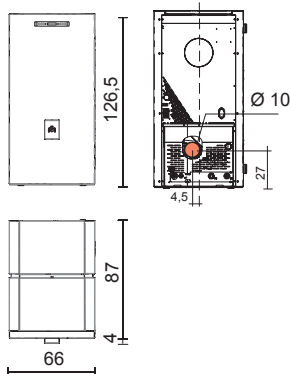
Maxima 14-24



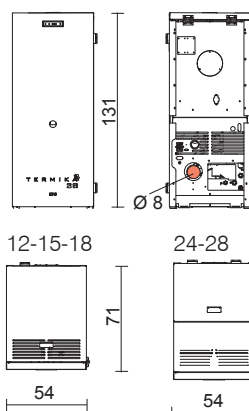
Ottawa - Atlanta



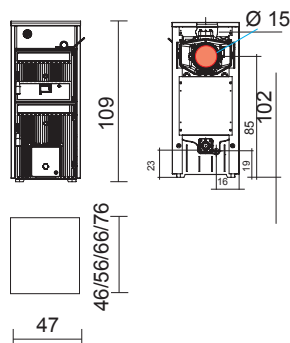
Calgary - Orlando



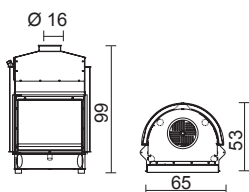
Termika



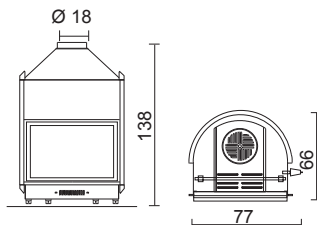
KOTLE NA DREVO
Energy Plus 21/26/30/34



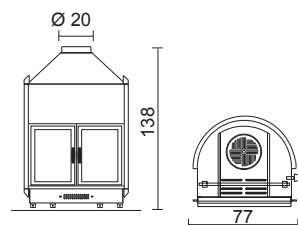
Idro 30 - Idro 30 CS



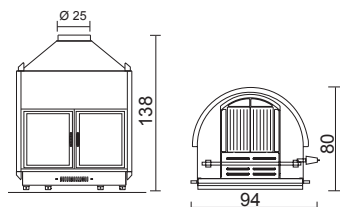
Idro 50 - Idro 50 CS



Idro 70 dvierka



Idro 100 dvierka



● Prívod externého vzduchu

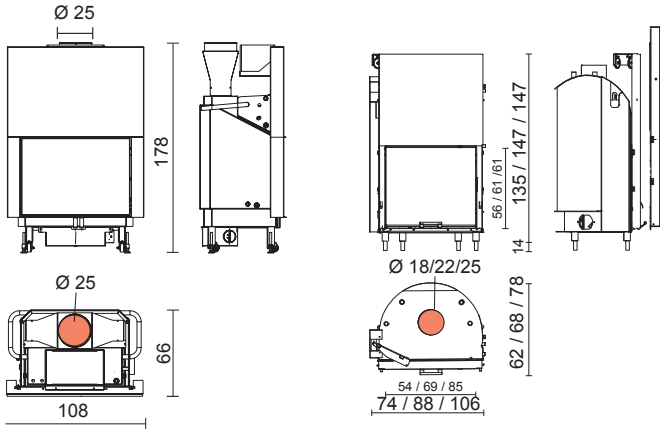
● Dymovod

● Výstup teplého vzduchu

TEPLOVODNÁ VLOŽKY NA DREVO

Aquamaxi 28

H₂Oceano 15 / 23 / 28



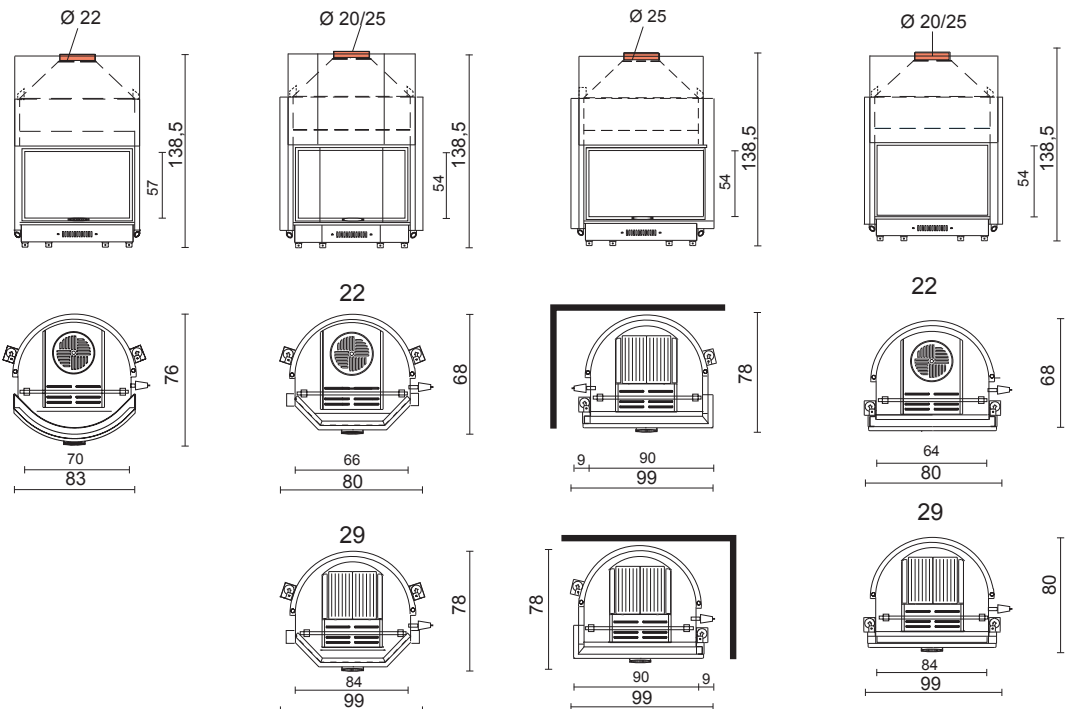
Acquatondo

Oblé sklo 22

Prizmatické sklo
22/29

1 presklený bok 29

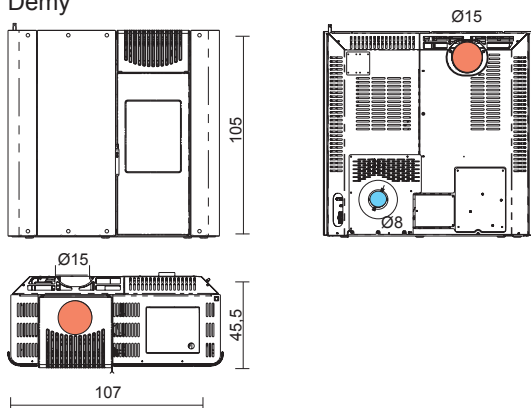
Plus 22/29



TECHNICKÉ VÝKRESY

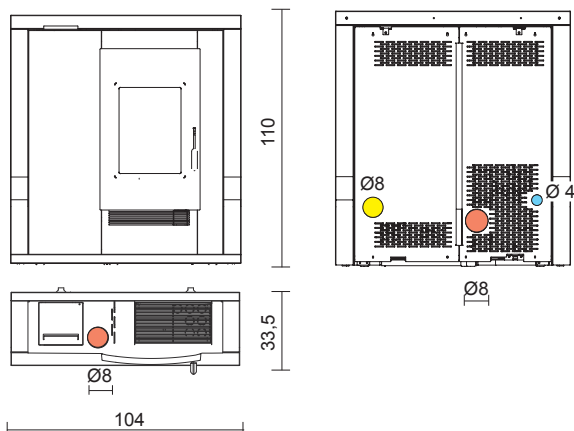
KOMBINOVANÉ KACHLE

Demy

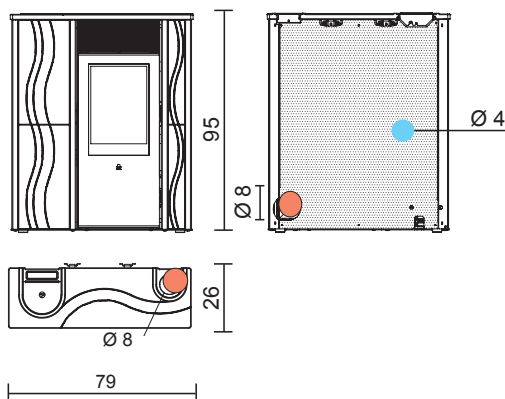


KACHLE NA PELETY

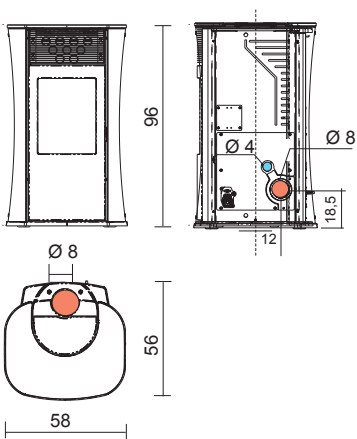
Dame



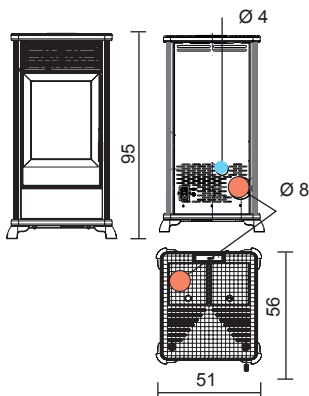
Micron



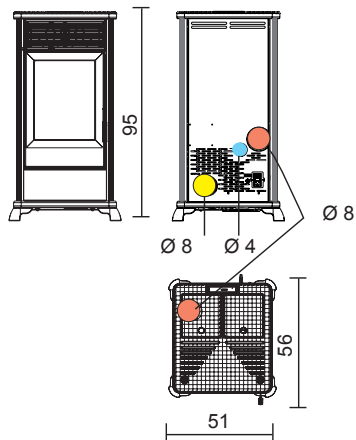
Mya



Classica



Classica Plus



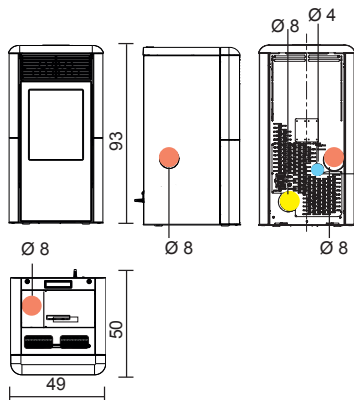
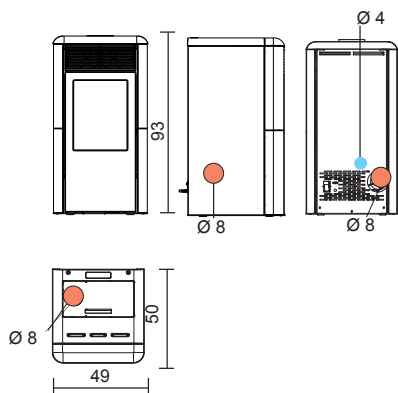
● Prívod externého vzduchu

● Dymovod

● Výstup teplého vzduchu

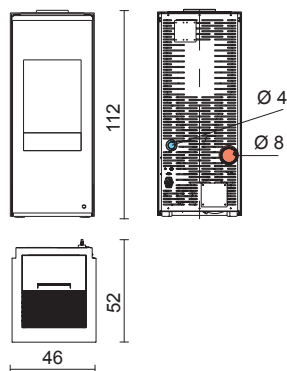
Point

Point Plus



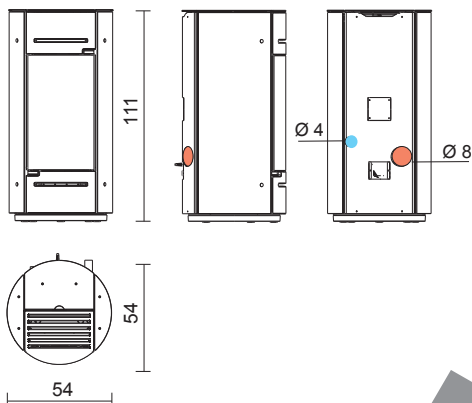
Aris/ Aris Plus

Lou



Kikka/ Kikka Plus

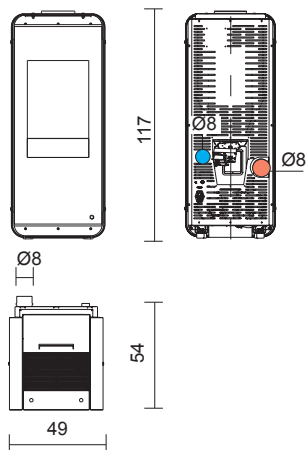
Ania



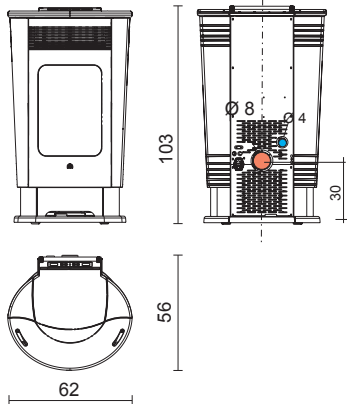
TECHNICKÉ VÝKRESY

KACHLE NA PELETY

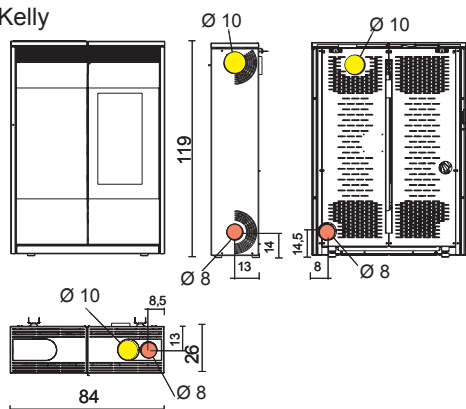
Nea



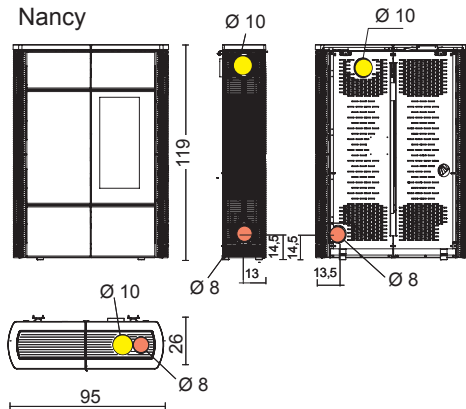
Logo



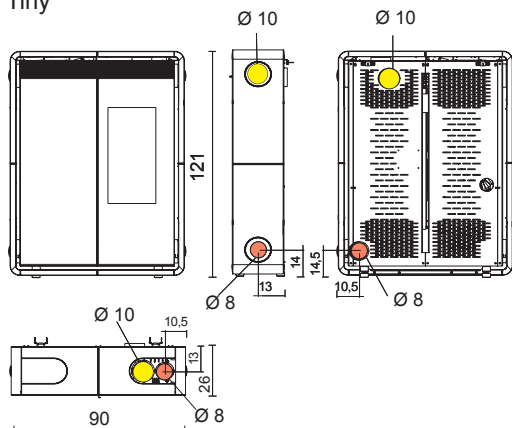
Kelly



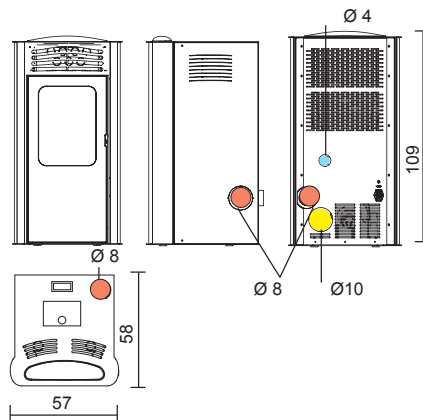
Nancy



Tiny



Ten



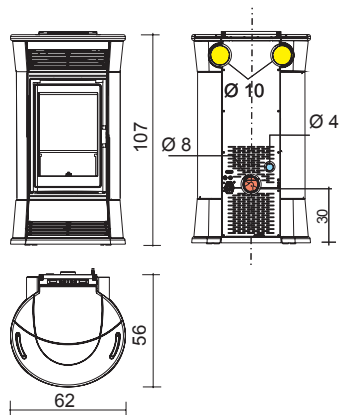
● Prívod externého vzduchu

● Dymovod

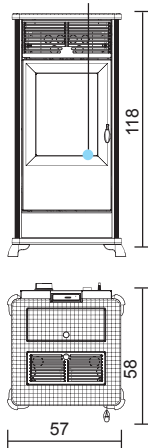
● Výstup teplého vzduchu

KACHLE NA PELETY

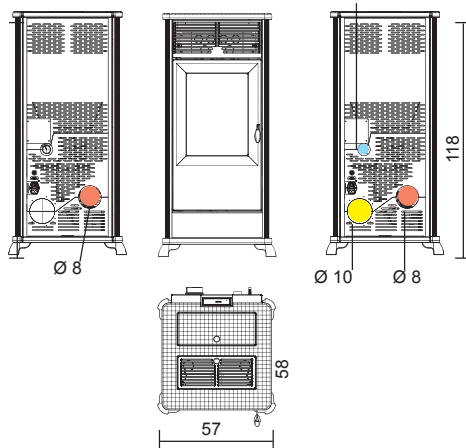
Funny, Cherie, Moon, Space



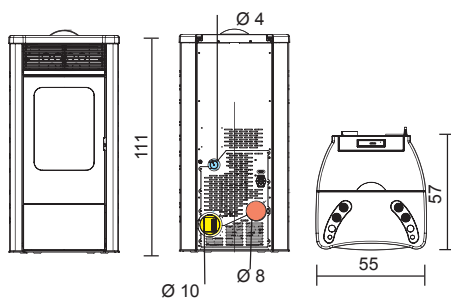
Polis Ø 4



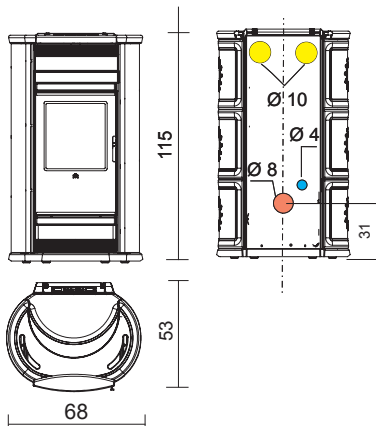
Polis Plus



Dida Dida Plus

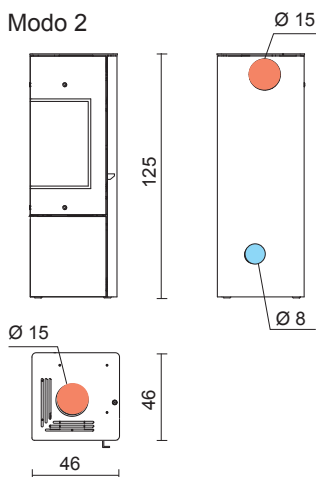


Story, Fata, Sirena, Fantasy

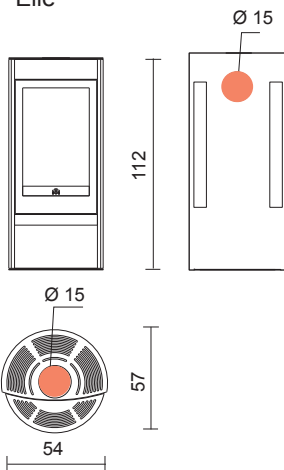


KACHLE NA DREVO

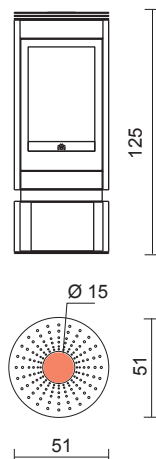
Modo 2



Elle



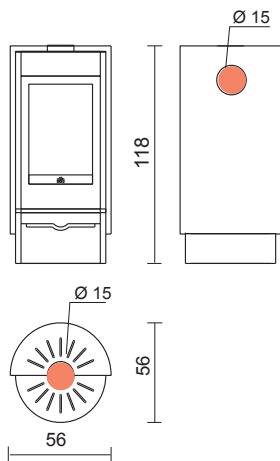
Roller



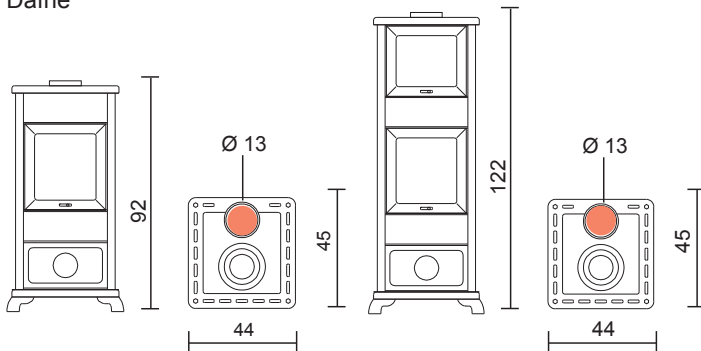
TECHNICKÉ VÝKRESY

KACHLE NA DREVO

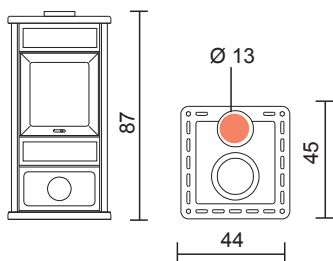
Vogue



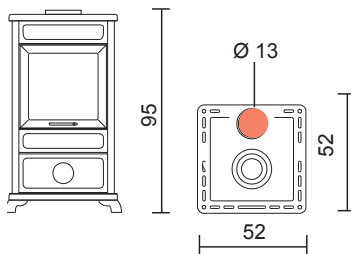
Dafne



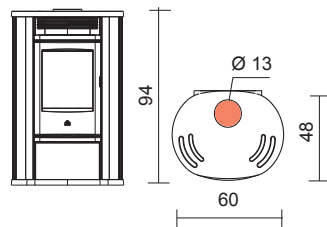
Miss



Ninfa

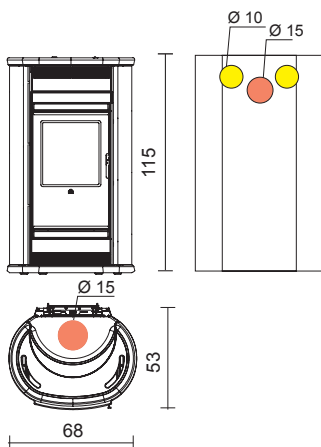


Olympia, Lilia/ L

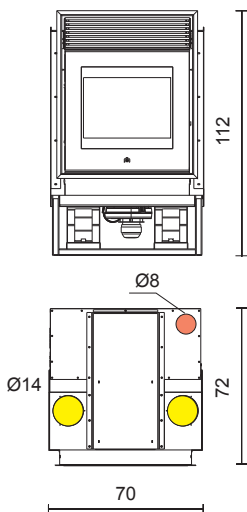


KRBOVÉ VLOŽKY NA PELETY

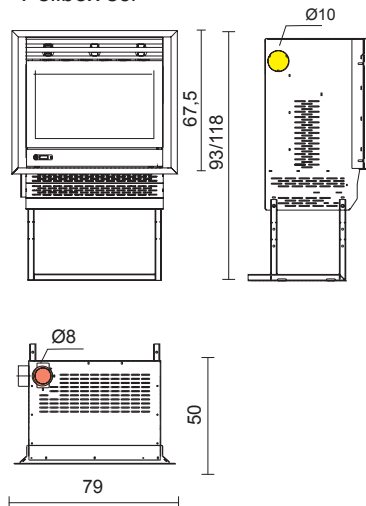
Lux, Vip, Glam, Big



Pellet-blok



Pellbox scf



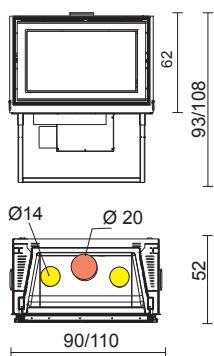
● Prívod externého vzduchu

● Dymovod

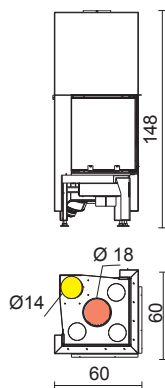
● Výstup teplého vzduchu

KRBOVÉ VLOŽKY NA DREVO

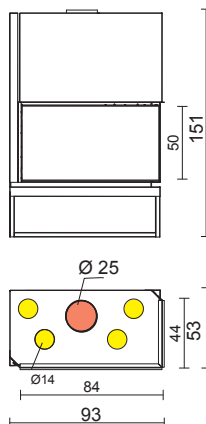
Screen 80/100



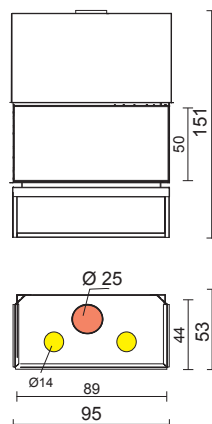
Side Plus 50x50



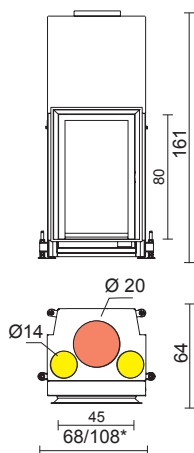
Side 2



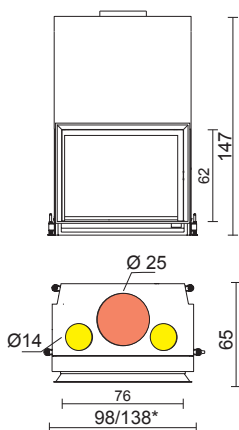
Side 3



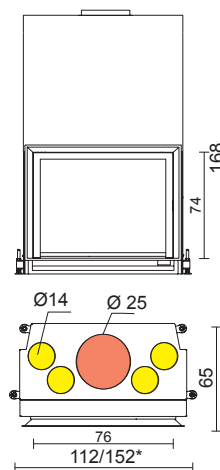
Cristal 45 N/V*



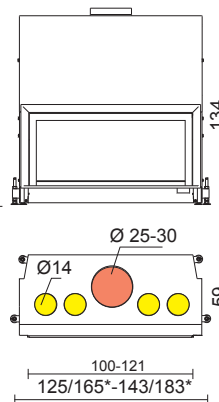
Cristal 76 N/V*



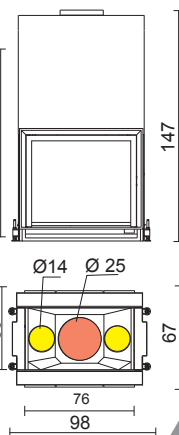
Cristal 90 N/V *



Flat 100 N/V *
Flat 120 N/V *



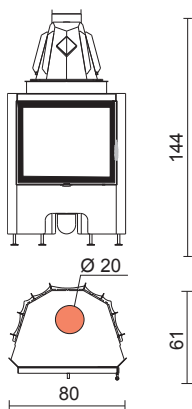
Double N



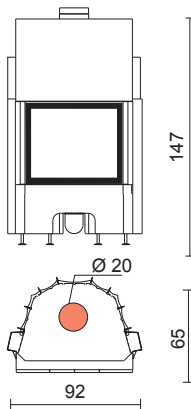
TECHNICKÉ VÝKRESY

KRBOVÉ VLOŽKY NA DREVO

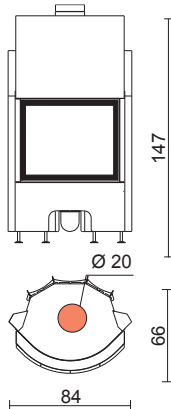
Airfire
Airfire křídlové dvířka



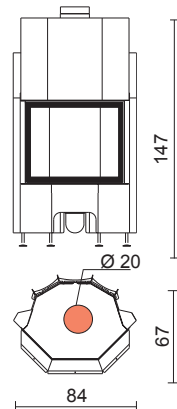
Airfire
rovně výsuvné dvířka



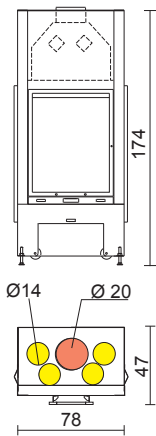
Airfire
oblé výsuvné dvířka



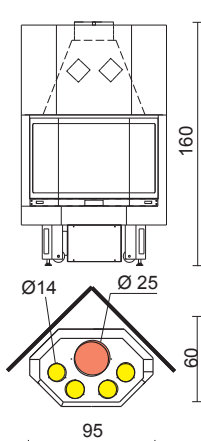
Airfire
prizmatická výsuvná dvířka



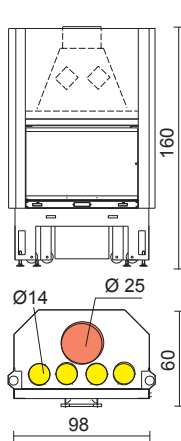
Stile



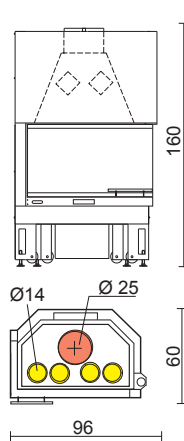
Status Plus



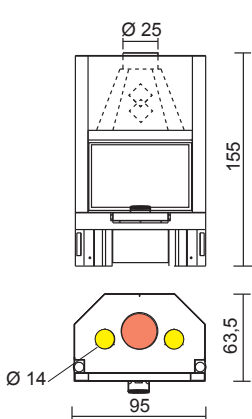
Forte Plus



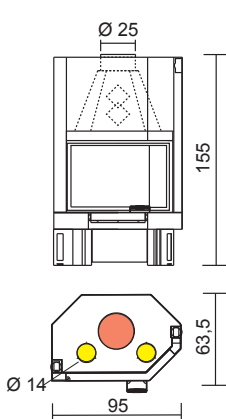
Titano Plus



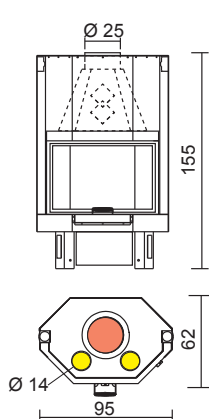
Tekno 1



Tekno 2



Tekno 3



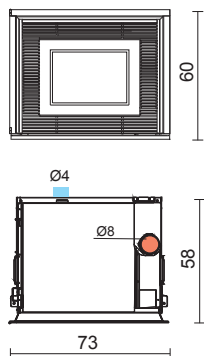
● Prívod externého vzduchu

● Dymovod

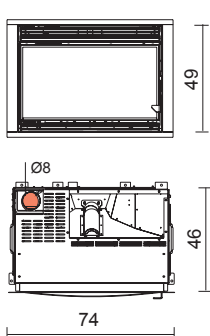
● Výstup teplého vzduchu

KAZETOVÉ VLOŽKY NA PELETTY

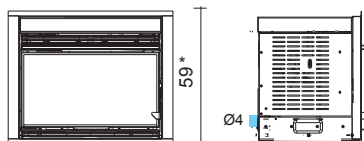
Inpellet 54



Pellkamin

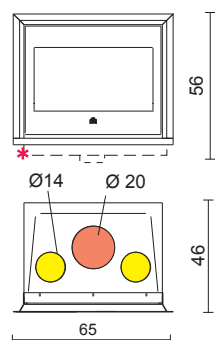


Pellkamin*
so zásuvkou na pelety ako doplnkové príslušenstvo

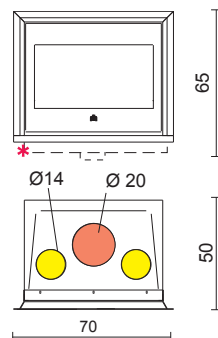


KAZETOVÉ VLOŽKY NA DREVO

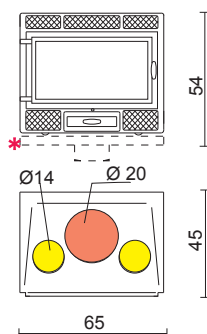
Luce Plus 54
Luce Plus 54-S



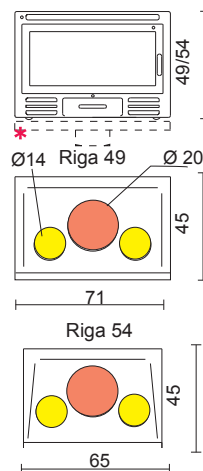
Luce Plus 62
Luce Plus 62-S



Deco

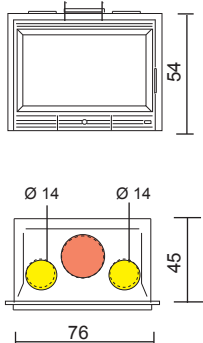


Riga 49/54

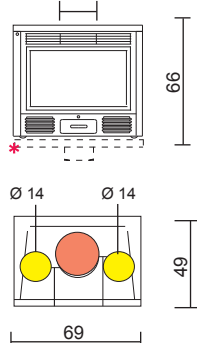


* Mechanizmus vonkajšieho prívodu vzduchu

Ecostar
Ø 18/20



Piana
Ø 20



EDILKAMIN si vyhradzuje právo kedykoľvek meniť technické a vizuálne vlastnosti zobrazených výrobkov bez predchádzajúceho upozornenia a nenesie žiadnu zodpovednosť za prípadné tlačové chyby. Obrázky sú iba ilustračné. Pre správnu inštaláciu sa riadte pokynmi v návodoch na použitie, inštaláciu a údržbu. Pri dodaní sa môžu mramorové a kamenné časti obostavieb líšiť od fotografií v tomto dokumente.



www.edilkamin.com
info@sk.edilkamin.com

