


KATALÓG VÝROBKOV
2016-2017



EDILKAMIN

UŽ 50 ROKOV DÔVERYHODNÁ VOL'BA

Spoločnosť Edilkamin, ktorá je už viac ako 50 rokov lídrom vo vykurovaní drevom a peletami, sa vyvinula z výrobcu krbov na tvorcu technológie pre stále ekologickejšie a ekonomickejšie domáce vykurovanie.

Edilkamin venuje pozornosť nárokom neustále sa rozvíjajúceho trhu a ponúka technologicky vyspelé riešenia so zvláštnym dôrazom kladeným na dizajn, ktorý je zároveň v súlade s najmodernejšími požiadavkami.

Cieľom spoločnosti je ponúknuť maximálnu možnú spoľahlivosť a bezpečnosť, ktoré pri jednotlivých výrobkoch zaručuje vykonávanie prísnych skúšok.

Na celom území Talianska pôsobí spoločnosť Edilkamin prostredníctvom hustej siete predajcov a pre zabezpečenie servisu svojich výrobkov využíva služby mnohých odborných inštalatérskych firiem a kvalifikovaných stredísk technického servisu (CAT), pre ktoré zabezpečuje pravidelné odborné školenia.

Spoločnosť Edilkamin úspešne vyváža svoju technológiu a design do viac než 30 zahraničných krajín.



EDILKAMIN V EURÓPE



2 NUVOLERA (Brescia)

Laboratórium špecializované v obrábaní mramoru.



3 GABBIONETA BINANUOVA (Cremona)

Výrobná jednotka, Výskum a vývoj kvôli získaniu dôležitých certifikácií.




4 CONTROGUERRA (Teramo)

Logistické stredisko pre správu služieb v Strednom a Južnom Taliansku.





1 LAINATE



Sídlo firmy, Obchodné útvary, Marketing, Technické oddelenie, Administratíva, Informácie a Technológie, Sály pre školenia technického a obchodného vzdelávania, Výstavné priestory s plochou viac ako 1 000 m² s vystavenou kompletnou radou výrobkov.

8

5 GERONA (Španielsko)

Edilkamin Iberica, obchodovanie v Španielsku a Portugalsku



6 SARVAR (Maďarsko)

Edilkamin International, výrobná jednotka



7 BUDAPEŠŤ (Maďarsko)

Edilkamin International, Výstavné priestory.



8 ATÉNY (Grécko)

Edilkamin Hellas, Výstavné priestory a obchodovanie v Grécku



SÍDLO: ROZSIAHLE VÝSTAVNÉ PRIESTORY

V sídle v Lainate sa nachádza rozsiahla expozícia na troch poschodiach, 1 000 m², v rámci ktorej je prezentovaná celá rada výrobkov firmy Edilkamin v pokročilom kontexte a s funkčnými výrobkami. Priestor vyhradený pre ohrev vody prezentuje radu teplovodných kachlí a kotlov s príkladom kombinovaného rozvodu s radiátormi, výhrevnými podlahovými panelmi, ohrevom teplej úžitkovej vody a priradením k solárnym panelom.



LABORATÓRIUM A ŠKOLIACA SÁLA

LABORATÓRIUM

Skúšobná stanica je vybudovaná v dvoch samostatných výskumných strediskách pre vývoj a kontrolu výrobkov, pričom nosným médiom je vzduch a voda.



Analyzátor horenia: výrobky sú skúšané v reálnych podmienkach



Simulácia pre kombinované rozvody.

Firemné zariadenia sú veľmi užitočné aj pre vykonávanie vzdelávacích kurzov.

POPREDAJNÝ SERVIS

Popredajný servis je veľmi dôležitý: zákazník, ktorý je spokojný a o ktorého je postarané, je našou najlepšou vizitkou. Personál firmy Edilkamin, zdatný a kvalifikovaný, ponúka v prípade potreby rýchlu podporu, s cieľom odpovedať na akúkoľvek požiadavku.



VZDELÁVANIE

Firma Edilkamin pracuje na širokej a neustále aktualizovanej ponuke vzdelávania svojich obchodných partnerov a špecialistov, prostredníctvom rôznych školení, v závislosti na požadovanej téme a type zariadenia.



DESIGN A TECHNOLOGIE NEPRETRŽITE

NOVÉ ÚSTIA S EXKLUZÍVNYM DIZAJNOM: „KRÁSA“ ŠÍRENIA TEPLA.

Nové ústia od firmy Edilkamin, ktorá sú vyrobené z ocele lakovanej matnou bielou, šíria teplý vzduch a je možné ich inštalovať na stenu, v hornej alebo v spodnej časti, podľa vlastného zariadenia. Niektoré sú vybavené osvetlením.

Ústia sú dostupné v dvoch typoch:

KOMPENZAČNÉ ÚSTIA



TRATTO PUNTO (BODKOČIARKOVANÉ)

Umiestňujú sa na vonkajší plášť krbovej obostavby. Umiestňujú sa na vonkajší plášť krbovej obostavby.

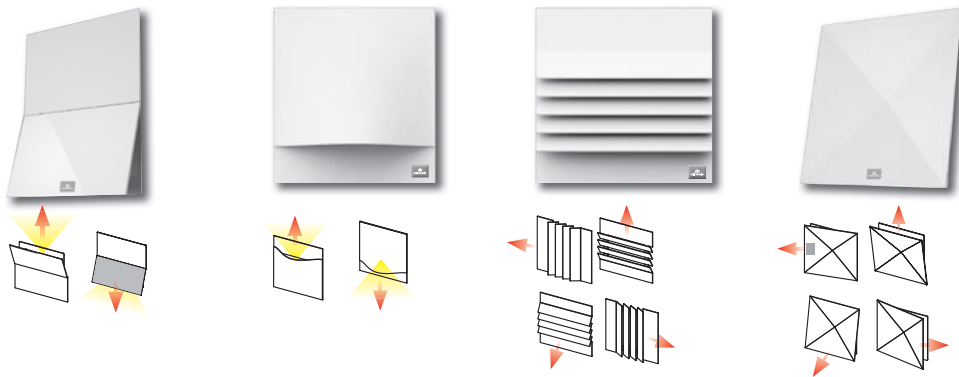
60 cm x 7 cm h

90 cm x 7 cm h

LABEL

Je možné ich priradiť k ústiám s dizajnom na šírenie teplého vzduchu.

ÚSTIA KANALIZÁCIE



SPLIT

Teplý vzduch prúdi smerom nahor alebo nadol, v závislosti na inštalácii. Automatické otvorenie pri spustení ventilátora. S žiarovkou 120 W. 20 x 20 cm

BENT

Teplý vzduch prúdi smerom nahor alebo nadol, v závislosti na inštalácii. S žiarovkou 120 W. 20 x 21,5 cm h

SHARP

Teplý vzduch prúdi zo všetkých strán, v závislosti na inštalácii. 20 x 20 cm

ORIGAMI

Teplý vzduch prúdi zo všetkých strán; polohovanie je manuálne. 20 x 20 cm

VO VÝVOJI

AIR DIFFUSER: NASTAVITEĽNÉ TEPLA A SVETLO PRE KOMFORT NA MIERU.

Pre krbové vložky a kachle na drevo Edilkamin ponúka súpravu Air difuser, ktorá vďaka elektronickej riadiacej jednotke riadne prostredníctvom rádiového ovládania umožňuje nastaviť ventiláciu teplého vzduchu a intenzitu

osvetlenia a vytvoriť tak dokonalú atmosféru.

Súprava Air diffuser riadi až do 2 ventilátorov: každý ventilátor môže kanalizovať teplý vzduch až do maximálnej vzdialenosti 8 metrov (s jedinou kanalizáciou)

alebo do 4 metrov (s dvomi kanalizáciami). Prídavná riadiaca jednotka umožňuje riadiť 2 ventilátory nezávisle, kvôli dosiahnutiu komfortu na mieru.

EDILKAMIN SMS A APLIKÁCIA WIFIRE: DVE APLIKÁCIE PRE MAXIMÁLNU PRAKTIČNOSŤ.

EDILKAMIN SMS je aplikácia, ktorá umožňuje intuitívnym spôsobom, jednoducho a rýchlo riadiť rôzne funkcie s automatickým odoslaním SMS kachliam, teplovodným kachliam, krbovej vložke, teplovodnej krbovej vložke alebo kotlu na pelety. Kvôli maximálnej bezpečnosti je možné prijať SMS potvrdzujúcu prijatie príkazu a obsahujúcu stav kachlí kvôli získaniu neustálej kontroly nad situáciou kúrenia v dome. EDILKAMIN SMS môže byť používaná až 8 užívateľmi. Je k dispozícii na Google Play a Apple Store.



WiFi je nová aplikácia, ktorá umožňuje riadiť základné funkcie výrobu na pelety s použitím smartfónu a tabletu, doma i vonku, z ľubovoľného miesta. Stačí nainštalovať voliteľnú súpravu WiFi dovnútra kachlí/kotla/krbovej vložky a mať k dispozícii dátové pripojenie.



K hlavným funkciám, ktoré je možné riadiť prostredníctvom aplikácií EDILKAMIN SMS a WIFIRE, patria:

- Zapnutie a vypnutie
- Nastavenie manuálnej/automatickej činnosti
- Nastavenie výkonu
- Nastavenie teploty prostredia a teplej vody.

FUNKCIA NIGHT: TEPLÝ ODDYCH V MAXIMÁLNOM KOMFORTE.



Funkcia NIGHT umožňuje naprogramovať oneskorené vypnutie kachlí v požadovanom čase, a to kvôli maximálnemu komfortu bez plytvania palivom.

RELAXAČNÉ FUNKCIE:



Funkcia RELAX umožňuje vypnúť nútenú ventiláciu jednoduchým gestom a vychutnávať si teplo prostredníctvom prirodzenej konvekcie v maximálnej tichosti.

RADOSŤ Z VYKUROVANIA INTELIGENTNÝM

TECHNOLÓGIA

Výrobky Edilkamin sú vybavené najmodernejšími systémami a materiálmi, z ktorých niektoré sú patentované.



Systém Leonardo pre riadenie automatického spaľovania peliet.



3C Systém, katalytický keramický horák pre vyššiu účinnosť a nízke emisie.



e-Brusher, systém čistenia misky horáku od zvyškov po spaľovaní peliet.



Domoklima, riadiaca jednotka pre automatické riadenie všetkých súčastí vykurovacieho systému.

To, čo robí každú krbovú vložku, každé kachle, každú kazetovú vložku a každý kotol jedinečným, nie sú len materiály, technológia či design. Je to predovšetkým ľudská hodnota, ktorá je vo výrobku: osoby, ktoré denne pracujú s nasadením pre zaistenie najvyššej kvality v každom detaile, od návrhu po realizáciu a pre ponúknuť maximálnej bezpečnosti klientele.

CERTIFIKÁCIE

Skôr, ako každý výrobok od firmy Edilkamin opustí montážnu linku, je skontrolovaný, overený a odsúhlasený kvôli zaisteniu maximálnej účinnosti a spoľahlivosti.

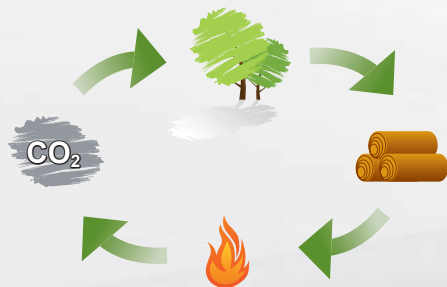
Len po úspešnom zdaní prísnych kontrol

výrobky dostanú najdôležitejšie certifikácie

- EN 13229 - uzavreté krbové vložky
- EN 13240 - kachle na drevo
- EN 14785 - kachle na pelety
- EN 303-5 - kotly na drevo a pelety
- FLAMME VERTE - francúzska certifikácia kvality
- BlmSchV - požiadavky pre nemecký trh
- 15 a B-VG - rakúsky zákon o emisiách
- PCT - ruská certifikácia
- BAFA - nemecké ministerstvo energetiky
- EKO SKLAD - slovenské ministerstvo energetiky
- MCS - Oficiálna certifikácia pre anglický trh podľa štandardov MCS

EKOLÓGIA

Drevo a pelety: rastlinné biomasy, obnoviteľný zdroj energie. Za nízke hodnoty obsahu CO v emisiách pri ich spaľovaní vďačíme tiež pokrokovej technológii, ktorá sa využíva pri koncipovaní kachlí a krbových vložiek Edilkamin.



*Patentované

SPÔSOBOM

ŠIROKÝ SORTIMENT PRODUKTOV

TEPLÁ VODA PRE VYKUROVANIE CELÉHO
DOMU:



TEPLOVODNÉ KACHLE
- NA PELETY od str. 14 - NA DREVO od str. 34

PRE VYKUROVANIE TEPLÝM VZDUCHOM
JEDNEJ ALEBO VIACERYCH MIESTNOSTÍ:



KACHLE
- KOMBINOVANÉ str. 60-61
- NA PELETY od str. 62 - NA DREVO od str. 100



TEPLOVODNÉ
KRBOVÉ VLOŽKY
- NA PELETY od str. 50
- NA DREVO od str. 52



KOTLE
- NA VIAC DRUHOV
PALIVA od str. 42
- NA PELETY od str. 44
- NA DREVO od str. 49



KRBOVÉ VLOŽKY
- NA PELETY od str. 120
- NA DREVO od str. 122



KRBOVÉ KAZETY
- NA PELETY od str. 115
- NA DREVO od str. 116



OBOSTAVBY
od str. 138

TEPLÁ VODA

PRE VYKUROVANIE CELÉHO DOMU,

PELETY

Pelety sú palivom budúcnosti: sú ekologické, pretože sú vyrobené z drevených pilín a hoblín, sú ekonomicky výhodnejšie ako konvenčné palivá a sú praktické, pretože umožňujú elektronické programovanie a riadenie procesu vykurovania. Spaľovanie peliet v teplovodných kachliach, kotloch a krbových vložkách zabezpečí optimálnu dodávku tepla pre jednu alebo viac miestností a umožňuje dosahovať výrazné úspory v nákladoch na vykurovanie.

DREVO

Drevo je ekologické a ekonomicky výhodné palivo: jeho spaľovanie je v rovnováhe so životným prostredím, pretože uvoľňuje rovnaké látky, ktoré sa uvoľňujú v prípade jeho prirodzeného rozkladu na zemi. Drevo je ľahko dostupným prírodným zdrojom a nepodlieha preto cenovým zmenám ako iné bežné palivá. Spaľovanie dreva v teplovodných kachliach, kotloch a krbových vložkách zabezpečí optimálnu dodávku tepla pre jednu alebo viac miestností a umožňuje dosahovať výrazné úspory v nákladoch na vykurovanie.

TEPLÁ VODA PRE VŠETKY ÚČELY

Teplovodné kachle krbové vložky a kotle na drevo ohrievajú spaľovaním dreva teplú vodu pre radiátory a/alebo pre podlahové vykurovanie v celom dome. Navyše sa dajú napojiť aj k solárnym panelom a vytvoriť tak vykurovací systém najnovšej generácie. Inštaláciu príslušných vykurovacích súprav môžu vyrábať teplú úžitkovú vodu pre kúpeľne a kuchyňu, ktorá s použitím akumuláčného bojleru môže byť v požadovanej teplote neustále k dispozícii.

NOVÝ DOMOV ALEBO REKONŠTRUKCIA?

Teplovodné kachle, krbové vložky a kotle Edilkamin môžu byť inštalované aj na existujúci vykurovací systém. Sú preto ideálnou voľbou pri realizácii nových stavieb, aj pri rekonštrukciách.

ÚSPORA ENERGIE A POMOC PRE ŽIVOTNÉ PROSTREDIE

V súčasnej dobe, so stále prísnejšími predpismi pre ochranu životného prostredia a rastúcimi nárokmi na úsporu energií, sú teplovodné kachle, krby a kotle spoločnosti Edilkamin skvelou voľbou, pretože využívajú na svoju prevádzku ekonomické a ekologické palivo - pelety a drevo.

ÚSPORNE VĎAKA PELETÁM A DREVVU.

PREČO SI VYBRAŤ TEPLOVODNÉ KACHLE?

Teplovodné kachle sú skutočným bytovým zariadením, ktoré ohrieva teplú vodu pre vykurovanie celého domu. Edilkamin ponúka širokú škálu modelov na drevo a pelety, ktoré se líšia dizajnom so zmyslom pre detail, materiálom a farbou a ktoré štýlovo doplnia akýkoľvek interié. Teplovodné kachle na pelety umožňujú pohodlné naprogramovanie procesu vykurovania, modely určené k spaľovaniu dreva poskytujú domovu príjemnú tradičnú atmosféru vo forme skutočného ohňa.






PREČO SI VYBRAŤ TEPLO- VODNÚ KRBOVÚ VLOŽKU?

Teplovodné krby sú krby v pravom slova zmysle, ktoré navyše zaisťujú rozvod teplej vody do radiátorov a do podlahového vykurovania v celom dome. Sú to výkonné stroje, ideálne do väčších priestorov, ktoré sa môžu optimálne prispôsobiť požiadavkám zákazníka vďaka širokej ponuke modelov orámovaní a obostavieb spoločnosti Edilkamin.

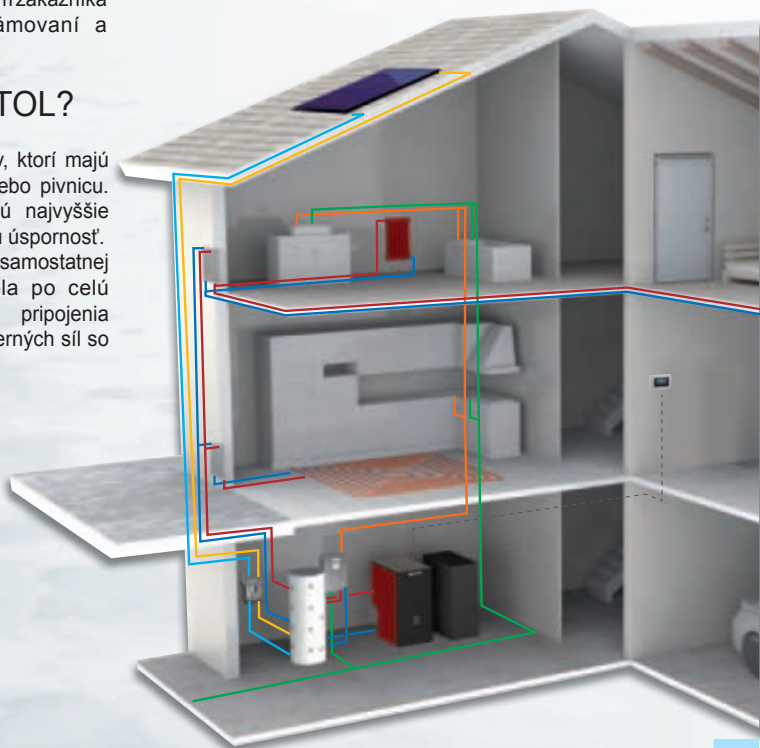
PREČO SI VYBRAŤ KOTOL?

Kotle sú ideálnou voľbou pre zákazníkov, ktorí majú pre ne vyhradený dostatočný priestor alebo pivnicu. Kotle sú technologicky vyspelé, splňujú najvyššie štandardy a zaručujú vysokú prevádzkovú úspornosť. Kotle na pelety garantujú dlhú dobu samostatnej prevádzky a optimálnu dodávku tepla po celú vykurovaciu sezónu vďaka možnosti pripojenia externých zásobníkov peliet a veľkorozmerných síl so systémom plnenia z cisterny.

LEGENDA SYMBOLOV

| | |
|---|-------------------------------------|
|  | Užitočný výkon kW |
|  | Výkon do vody kW |
|  | *Vykurovaný priestor m ³ |
|  | *Spotreba kg/h |
|  | Rozmery (ŠxHxV) cm |

* p. poznámky na str. 177



TEPLOVODNÉ KACHLE NA PELETY

IDROPOINT

- ohnisko z ocele a scamolexu
- dymovod ľavý bočný Ø 8 cm, horný alebo zadný so vstavanou prípojkou
- synoptický panel na hornej doske
- denný/týždenný časovač
- diaľkový ovládač



Vrchné a bočné diely keramika biela



Vrchné a bočné diely keramika bordová



Vrchné a bočné diely keramika šedá



11,3



8,3



295



0,8-2,6



49x50x93



MITO IDRO

OCEĽ

- ohnisko z liatiný a oceľe
- dymovod zadný Ø 8 cm samec
- synoptický panel
- denný/týždenný časovač
- predná ventilácia teplého vzduchu
- Systém Leonardo
- zabudovaná kúrenárska zostava s uzavretou expanznou nádobou, obehovým čerpadlom a pretlakovým ventilom

-  Boky z ocele, vrchný diel a doplnky keramika biela
-  Boky z ocele, vrchný diel a doplnky keramika bordová
-  Boky z ocele, vrchný diel a doplnky keramika "pergamen"
-  Boky z ocele, vrchný diel a doplnky keramika lesklá čierna

| | | | | |
|--|---|--|--|--|
|  kW |  kW H ₂ O |  m ³ |  Kg/h |  cm |
| 13 | 10 | 340 | 0,8-3 | 52x55x110 |

sistema
LEONARDO
TECNOLOGIA



TEPLOVODNÉ KACHLE
NA PELETY

MITO IDRO KERAMIKA

- ohnisko z liatiny a ocele
- dymovod zadný Ø 8 cm samec
- synoptický panel
- denný/týždenný časovač
- predná ventilácia teplého vzduchu
- Systém Leonardo
- zabudovaná kúrenárska zostava s uzavretou expanznou nádobou, obehovým čerpadlom a pretlakovým ventilom



Boky, vrchná doska a doplnky
keramika biela



Boky, vrchná doska a doplnky
keramika bordová



Boky, vrchná doska a doplnky
keramika "pergamen"



13



10



340



0,8-3



52x55x110

sistema
LEONARDO





TEPLOVODNÉ KACHLE NA PELETY

IDROSALLY

OCEĽ

- ohnisko z ocele
- dymovod zadný Ø 8 cm samec
- denný/týždenný časovač
- predná ventilácia teplého vzduchu (možnosť vypnutia)
- dvierka s oblým sklom
- rádiový diaľkový ovládač s displejom
- Systém Leonardo
- zabudovaná kúrenárska zostava s uzavretou expanznou nádobou, obehovým čerpadlom a pretlakovým ventilom



Boky z ocele, vrchný diel a doplnky keramika biela



Boky z ocele, vrchný diel a doplnky keramika červená



Boky z ocele, vrchný diel a doplnky keramika šedá



14



11



365



0,8-3,2



57x62x111

sistema
LEONARDO



IDROSALLY

KERAMIKA



Ventilácia teplého vzduchu
(možnosť vypnutia).



Boky, vrchná doska a doplnky
keramika biela



Boky, vrchná doska a doplnky
keramika červená



Boky, vrchná doska a doplnky
keramika "pergamen"



14



11



365



0,8-3,2



57x62x111

sistema
LEONARDO
TECNOLOGIA



TEPLOVODNÉ KACHLE NA PELETY

IDROPOLIS

- ohnisko z liatiny a ocele
- dymovod zadný Ø 8 cm
- synoptický panel na hornej doske
- denný/týždenný časovač
- predná ventilácia teplého vzduchu (možnosť vypnutia)
- zabudovaná kúrenárska zostava s uzavretou expanznou nádobou, obehovým čerpadlom a pretlakovým ventilom



Ventilácia teplého vzduchu
(možnosť vypnutia).



Boky a predný diel keramika bordová



Boky a predný diel keramika "koža"



Boky a predný diel keramika "pergamen"



Boky a predný diel keramika hnedá wengé

| | | | | |
|--|---|--|--|--|
|  kW |  kW H ₂ O |  m ³ |  Kg/h |  cm |
| 15 | 12 | 390 | 1-3,4 | 57x58x118 |



NAOMY*

- ohnisko z liatiny a ocele
- dymovod zadný Ø 8 cm
- synoptický panel na hornej doske
- denný/týždenný časovač
- predná ventilácia teplého vzduchu (možnosť vypnutia)
- zabudovaná kúrenárska zostava s uzavretou expanznou nádobou, obehovým čerpadlom a pretlakovým ventilom

*do vypredania zásob



Ventilácia teplého vzduchu
(možnosť vypnutia).



Boky, vrchná doska a doplnky
keramika biela



Boky, vrchná doska a doplnky
keramika červená



15



12



390



1-3,4



53x54x117



TEPLOVODNÉ KACHLE NA PELETY

BIJOUX

- ohnisko z liatiny a ocele
- dymovod zadný Ø 8 cm samec
- dotykový ovládací panel na vrchnej doske
- denný/týždenný časovač
- predná ventilácia teplého vzduchu (možnosť vypnutia)
- diaľkový ovládač s displejom
- Systém Leonardo
- zabudovaná kúrenárska zostava s uzavretou expanznou nádobou, obehovým čerpadlom a pretlakovým ventilom



Ventilácia teplého vzduchu
(možnosť vypnutia).



Boky, vrchná doska a doplnky
keramika biela



Boky, vrchná doska a doplnky
keramika červená



15



12



390



1/3,4



62x61x107

sistema
LEONARDO
TECNOLOGIA





TEPLOVODNÉ KACHLE NA PELETY CAMEO

- ohnisko z liatiny a ocele
- dymovod zadný Ø 8 cm samec
- dotykový ovládací panel na vrchnej doske
- denný/týždenný časovač
- predná ventilácia teplého vzduchu (možnosť vypnutia)
- diaľkový ovládač s displejom - Systém Leonardo
- zabudovaná kúrenárska zostava s uzavretou expanznou nádobou, obehovým čerpadlom a pretlakovým ventilom



Ventilácia teplého vzduchu
(možnosť vypnutia).



Boky a vrchný diel pieskovec



STRASS

- pozri charakteristiky Cameo



Boky a vrchný diel masťenec



15



12



390



1/3,4



62x61x107


sistema
LEONARDO


TRESOR


- pozri charakteristiky Cameo



Ventilácia teplého vzduchu
(možnosť vypnutia).

 Boky šedá oceľ, vrchná doska
a doplnky keramika šedá

 Boky šedá oceľ, vrchná doska
a doplnky keramika červená

 Boky šedá oceľ, vrchná doska
a doplnky keramika biela

| | | | | |
|--|---|--|--|--|
|  kW |  kW H ₂ O |  m ³ |  Kg/h |  cm |
| 15 | 12 | 390 | 1/3,4 | 62x61x107 |

sistema
LEONARDO
TECNOLOGIA



TEPLOVODNÉ KACHLE NA PELETY URAL

- ohnisko z ocele a liatiny
- dymovod zadný Ø 8 cm samec
- dotykový ovládací panel na vrchnej doske
- denný/týždenný časovač
- dvierka s kľučkou, sklo s čiernou potlačou
- diaľkový ovládač s displejom
- Systém Leonardo
- zabudovaná kúrenárska zostava s uzavretou expanznou nádobou, obehovým čerpadlom a pretlakovým ventilom



Dotykový ovládací panel



Boky tmavo šedá oceľ, vrchná doska a doplnky tmavo šedá keramika



ALPEN

- pozri charakteristiky Ural



Boky, vrchná doska a doplnky masťenec



18



15



470



1,1/4,2



68x60x115

sistema
LEONARDO



ANDE

- pozri charakteristiky Ural



Boky, vrchná doska a doplnky
keramika biela



Boky, vrchná doska a doplnky
keramika červená



Boky, vrchná doska a doplnky
keramika "pergamen"



FUJI

- pozri charakteristiky Ural



Boky, vrchná doska a doplnky
keramika biela



Boky, vrchná doska a doplnky
keramika červená



Boky, vrchná doska a doplnky
keramika "pergamen"



18



15



470



1,1/4,2



68x60x115



TEPLOVODNÉ KACHLE NA PELETY

DAISY

Kompaktný model (hĺbka 40 cm)

- ohnisko z ocele a scamolexu
- dymovod zadný a ľavý bočný Ø 8 cm samec
- denný/týždenný časovač
- vrchná ventilácia teplého vzduchu (možnosť vypnutia)
- rádiový diaľkový ovládač s displejom - Systém Leonardo
- zabudovaná kúrenárska zostava s uzavretou expanznou nádobou, obehovým čerpadlom a pretlakovým ventilom



Ventilácia teplého vzduchu
(možnosť vypnutia).



Predok keramika biela



Predok keramika červená



Predok keramika lesklá čierna



20



15



520



1,4/4,6



100x40x121

sistema
LEONARDO
TECNOLOGIA



MEG

- ohnisko z ocele a liatiny
- dymovod zadný Ø 8 cm
- denný/týždenný časovač
- predná ventilácia teplého vzduchu (možnosť vypnutia)
- rádiový diaľkový ovládač s displejom - Systém Leonardo
- zabudovaná kúrenárska zostava s uzavretou expanznou nádobou, obehovým čerpadlom a pretlakovým ventilom



Ventilácia teplého vzduchu
(možnosť vypnutia).



Predok keramika biela



Predok keramika bordová



Predok keramika "pergamén"



23



20



600



1,5/5,1



59x61x121

sistema
LEONARDO
HEATING



TEPLOVODNÉ KACHLE NA PELETY

MEG PIÙ

- ohnisko z ocele a liatiny
- dymovod zadný Ø 8 cm
- denný/týždenný časovač
- predná ventilácia teplého vzduchu (možnosť vypnutia)
- rádiový diaľkový ovládač s displejom
- Systém Leonardo
- Uzavretou expanznou nádobou

Pre správne fungovanie je nevyhnutná inštalácia jednej z doplnkových kúrenárskych zostáv (RS, RWS, RS2 RWS2)



Ventilácia teplého vzduchu
(možnosť vypnutia).



Predok keramika biela



Predok keramika bordová



Predok keramika "pergamen"



30



25



780



2-6,8



59x68,5x121

sistema
LEONARDO





TEPLOVODNÉ KACHLE NA PELETY

NELLY

- ohnisko z liatiny a ocele
- dymovod zadný Ø 8 cm
- synoptický panel na homej doske
- denný/týždenný časovač
- diaľkový ovládač s displejom
- zabudovaná kúrenárska zostava s uzavretou expanznou nádobou, obehovým čerpadlom a pretlakovým ventilom



Predok oceľ bordová



Predok oceľ "pergamen"



23



20



600



1,5/5,1



58x67x121



NELLY PIÙ

- ohnisko z liatiny a ocele
- dymovod zadný Ø cm 8
- synoptický panel na hornej doske
- vrchná ventilácia teplého vzduchu (možnosť vypnutia)
- denný/týždenný časovač
- diaľkový ovládač s displejom
- uzavretou expanznou nádobou

Pre správne fungovanie je nevyhnutná inštalácia jednej z doplnkových kúrenárskych zostáv (RS, RWS, RS2 RWS2)





Ventilácia teplého vzduchu
(možnosť vypnutia).



Predok oceľ bordová



Predok oceľ "pergamén"

| | | | | |
|--|---|--|--|--|
|  kW |  kW H ₂ O |  m ³ |  Kg/h |  cm |
| 30 | 25 | 780 | 2/6,8 | 58x74,5x121 |



TEPLOVODNÉ KACHLE NA DREVO

TALLY H



Veľké vertikálne sklo, ktoré zvyrazňuje prirodzenosť plameňa.

- ohnisko zo Scamolexu
- horný vývod spalin \varnothing 15 cm
- možnosť pripojenia teplovodnej sústavy s uzavretou expanznou nádobou
- drevené polienka vertikálne až do 35 cm, horizontálne do 25 cm
- Kit pre automatické zapálenie



Ohrev teplej úžitkovej vody popri primárnom systéme vykurovania. Voda sa ohrieva spalinami v rúrkovom výmenníku umiestnenom nad ohniskom. Vďaka umiestneniu teplej vody vo vrchnej časti je pôdorys kachlí relatívne malý.



Zásuvka na drevo (doplnkové príslušenstvo)



čierna oceľ



šedá oceľ



bronzová oceľ



mastenec



6,6



2,4



170



1,7



50x50x176/179





TEPLOVODNÉ KACHLE NA DREVO

AQUA

- ohnisko z ocele a scamolexu
- dymovod horný Ø 8 cm samec
- drevené polienka s dĺžkou až 33 cm (vertikálne)
- snímateľné kruhové platne pre ohrev pokrmov



Bočnice a doplnky keramika
bordová



Bočnice a doplnky keramika
béžová



11



6



285



1,5-3,2



52x52x95





TEPLOVODNÉ KACHLE NA DREVO

KLIMA

Pre inštaláciu s uzatvorenou expanznou nádobou.

Dostupný základný model a model s priestorom pre ohrev pokrmov.

- ohnisko z ocele
- dymovod horný Ø 8 cm samec
- ventil na regulovanie spaľovania
- bočnice, dvierka a podstavec z liatiny
- drevené polienka s dĺžkou až 33 cm (vertikálne)



vrchná doska a doplnky
mastenec



19,7



11,6



515



1,7/5,3



64x56x108

základný
64x56x127 s ohrevom pokrmov



Základný model

KLIMA/CS

Pre inštaláciu s uzatvorenou expanznou nádobou.

Dostupný základný model a model s priestorom pre ohrev pokrmov.

- Zabudovaná dochladzovacia špirála a bezpečnostný teplotný ventil
- ohnisko z ocele a scamolexu
- dymovod horný Ø 8 cm samec
- ventil na regulovanie spaľovania
- bočnice, dvierka a podstavec z liatiny
- drevené polienka s dĺžkou až 33 cm (vertikálne)



vrchná doska a doplnky
mastenec



14,5



9



380



1,8/3,6



64x56x108

základný
64x56x127 s ohrevom pokrmov

Model s miestom pre ohrev pokrmov



WARM

Pre inštaláciu s otvorenou expanznou nádobou.
Dostupný základný model a model s priestorom
pre ohrev pokrmov.

- ohnisko z ocele
- dymovod horný Ø 8 cm samec
- ventil na regulovanie spaľovania
- bočnice, dvierka a podstavec z liatiny
- drevené polienka s dĺžkou až 33 cm (vertikálne)



vrchná doska a doplnky
keramika jantár



vrchná doska a doplnky
keramika červená



19,7



11,6



515



1,7/5,3



64x56x108

základný

64x56x127 s ohrevom pokrmov



Model s miestom pre ohrev pokrmov

WARM/CS

Pre inštaláciu s uzatvorenou expanznou nádobou.
Dostupný základný model a model s priestorom
pre ohrev pokrmov.

- Zabudovaná dochladzovacia špirála a bezpečnostný teplotný ventil
- ohnisko z ocele a scamolexu
- dymovod horný Ø 8 cm samec
- ventil na regulovanie spaľovania
- bočnice, dvierka a podstavec z liatiny
- drevené polienka s dĺžkou až 33 cm (vertikálne)



vrchná doska a doplnky
keramika jantár



vrchná doska a doplnky
keramika červená



14,5



9



380



1,8/3,6



64x56x108

základný

64x56x127 s ohrevom pokrmov

Základný model



TEPLOVODNÉ KACHLE
NA DREVO

FLAMMA FLAMMA CS



Veľké sklo, ktoré zvýrazňuje prirodzenosť plameňa.

- ohnisko zo šamotu a ocele
- horný vývod spalín Ø 15 cm
- drevené polienka vertikálne až do 50 cm, horizontálne do 33 cm

Verzia Flamma CS: inštalácia s uzavretou expanznou nádobou (vrátane dochladzovacej slučky a poistného ventilu)



keramika biela



Keramika bordová



keramika "pergamen"



keramika tmavošedá



14
23,6



9,5
14,6



365
615



3,5
6,1



63x56x134





KOTLE NA VIAC DRUHOV PALIVA

LAGUNA M 25

LAGUNA M 33

Činnosť na pelety alebo granulovité palivá (typu jadrá z olív, čerešní, škrupiny z mandlí a lieskových orieškov).

- oceľová krbová vložka
- zadný výstup spalín Ø 10 cm s vonkajším závitom
- zásobník 70 kg
- grafické zobrazenie
- automatické čistenie roštu a turbolátorov
- série už nakonfigurovaných rozvodov, ktoré sú súčasťou zariadenia
- Vstavaná súprava rozvodu vody s obehovým čerpadlom, expanznou nádobou a poistným ventilom.



Terminál s dotykovým displejom.



| kW | kW _{H₂O} | m ³ | Kg/h | cm |
|------|------------------------------|----------------|---------|-----------|
| 24,3 | 21,9 | 570 | 1,5-5,1 | 67x82x136 |
| 32 | 29,1 | 760 | 2-6,7 | 67x82x136 |



EDILKAMIN
LAGUNA M 25

KOTLE NA PELETY

TERMIKA 12/15/18/24/28

- ohnisko z liatiny a ocele
- synoptický panel s displejom vpredu
- dvojité izolované dverka
- dymovod zadný Ø 8 cm samec
- peletový zásobník s objemom 60 kg

Pre správne fungovanie je nevyhnutná inštalácia jednej z doplnkových kúrenárskych zostáv (R, RW, R2 RW2)

| kW | kW _{H₂O} | m ³ | Kg/h | cm |
|------|------------------------------|----------------|---------|-----------|
| 13,3 | 12 | 315 | 0,9-2,8 | 54x71x131 |
| 16,2 | 14,6 | 380 | 1-3,4 | 54x71x131 |
| 20 | 18 | 470 | 1,2-4,2 | 54x71x131 |
| 26,5 | 24 | 625 | 1,6-5,5 | 54x78x131 |
| 31 | 28 | 730 | 1,9-6,5 | 54x78x131 |



ORLANDO*

- ohnisko z ocele a šamotu
- dymovod zadný Ø 10 cm samec
- peletový zásobník 100 kg
- synoptický panel s dvojitým displejom vpredu
- denný/týždenný časovač
- dvojité izolované dverka pre minimalizovanie rozptylu emisií
- horák 3C Systém pre dlhú dobu samostatnej prevádzky
- vhodný pre pripojenie Systému Domoklima
- Systém Leonardo
- Zabudovaná kúrenárska zostava na okamžitú výrobu TUV (obehové čerpadlo, termostatický zmiešavací ventil, expanzná nádoba, bezpečnostný ventil, termostatický antikondenzačný ventil)

Možnosť napojenia na systémy dopĺňovania peliet a zásobníky od 250 kg do 6,7 ton. (str. 48)



horák
3C Systém



| kW | kW _{H₂O} | m ³ | Kg/h | cm |
|------|------------------------------|----------------|---------|-------------|
| 35,4 | 32,3 | 840 | 2,2/7,4 | 66x91x126,5 |

OTTAWA UP* ATLANTA UP*

Nový systém automatického čistenia ohniska a turbulátorov výmenníka.

Zabudovaná kúrenárska zostava na okamžitú výrobu TUV (obežové čerpadlo, uzatvorená expanzná nádoba, bezpečnostný ventil, doskový výmenník, prietokový spínač, trojcestný zmiešavací ventil)

- ohnisko z ocele a šamotu
- dymovod zadný Ø 10 cm samec
- peletový zásobník 100 kg
- synoptický panel s dvojítm displejom vpredu
- denný/týždenný časovač
- priestranný popolník
- horák 3C Systém pre dlhú dobu samostatnej prevádzky
- rádiový diaľkový ovládač s displejom
- Systém Leonardo




horák
3C Systém

*do vypredania zásob

sistema
LEONARDO
LEONARDO

3C SYSTEM
COMBUSTIONE
CONTINUAMENTE
CANTINICO

| kW | kW _{H₂O} | m ³ | Kg/h | cm |
|------|------------------------------|----------------|---------|-------------|
| 26,1 | 24 | 625 | 1,5/5,4 | 63x81,5x169 |
| 35,4 | 32,3 | 840 | 2,2/7,4 | 63x81,5x169 |



KOTLE NA PELETY


LAGUNA P 12 LAGUNA P 18 LAGUNA P 24 LAGUNA P 35



Automatické čistenie kvôli dlhej samostatnosti

- oceľová krbová vložka
- zadný výstup spalín Ø 10 cm s vonkajším závitom
- bočný zásobník 60 kg (12/18)
- bočný zásobník 100 kg (24/35)
- terminál s farebným dotykovým displejom
- zariadenie na týždenné hodinové programovanie
- automatické čistenie turbolátorov a ohniska a na automatické vyhadzovanie popola
- nádoba na popol s kompaktným zariadením
- Systém Leonardo

Pre správne fungovanie je nevyhnutná inštalácia jednej z doplnkových kúrenárskych zostáv (R, RW, R2 RW2)



BOČNÝ REZ

- 1 Turbolátory
- 2 Systém automatického čistenia ohniska
- 3 Kompaktné zariadenie s vyhadzovaním popola
- 4 Vyberateľná nádoba na popol s kolieskami

| kW | kW _{H₂O} | m ³ | Kg/h | cm |
|------|------------------------------|----------------|---------|-----------|
| 12,4 | 11,4 | 295 | 0,7-2,6 | 76x79x128 |
| 18,1 | 16,5 | 430 | 0,7-3,8 | 76x79x128 |
| 24,5 | 22,2 | 580 | 1,4-5,1 | 91x79x128 |
| 34,1 | 30,8 | 805 | 1,4-7,1 | 91x79x128 |

sistema
LEONARDO
TECNOLOGIA



EDILKAMIN
LAGUNA P35

SYSTÉMY DOPLŇOVANIA PALIVA PRE PELETOVÉ KOTLE

PNEUMATICKÝ



Příklad dodávky peliet z cisterny

Textilné silá

s nastavcami a jednotku pre nasávanie peliet*
 2 modely s objemom:
 - od 2,1 do 3,2 t 170x170x180/250 cm
 - od 4,2 do 6,7 t 250x250x180/250 cm



Pneumatický dopravník peliet**

Maximálna dĺžka potrubia 10 m
 Maximálny výškový rozdiel 3 m



Systém GUILLEMIN

Systém STORTZ

ŠNEKOVÝ



KIT pre uchytenie
 šneka k stropu

Dĺžka šneku s motorom
 a príslušenstvom



90 cm
 okrem kotla
 Maxima


100 cm
 iba kotla Maxima

Oceľové nádrže so šnekovým
 dopravníkom

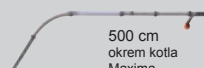
KIT pre zväčšenie objemu
 500 kg zásobníka



150 cm
 okrem kotla
 Maxima



300 cm
 okrem kotla
 Maxima



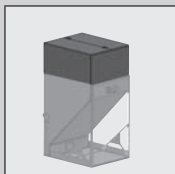
500 cm
 okrem kotla
 Maxima



250 kg
 60x67x132 cm



500 kg
 90x110x140 cm



KIT s objemom 300 kg
 (zväčšenie z 500 kg na
 800 kg)



KIT s objemom 200 kg
 (z 800 kg na 1000 kg)

KOTLE NA DREVO

LAGUNA W 25 LAGUNA W 35

Technológia s obráteným plameňom

- oceľová krbová vložka a žiaruvzdorná výstelka
- zadný výstup spalín Ø 15 cm
- splyňovanie dreva a spaľovanie obráteným plameňom
- spaľovacia komora s vysokou účinnosťou
- odťah spalín z nehrdzavejúcej ocele
- systém na zabránenie úniku dymu vo fáze plnenia
- rozvádzač elektronického ovládania
- drevené polená až do 33 cm (25)
- drevené polená až do 50 cm (35)
- obtok spalín (na otvorenie nakladacieho priestoru)
- vykurovací had odvádzania tepla (pre inštaláciu s uzavretou nádobou)
- klapka primárneho / sekundárneho vzduchu
- príslušenstvo na čistenie



*do vypredania zásob

| kW | kW _{H₂O} | m ³ | Kg/h | cm |
|------|------------------------------|----------------|------|------------|
| 29,1 | 22,6 | 590 | 6,3 | 62x90x152 |
| 34,7 | 26,9 | 700 | 7,5 | 62x107x152 |


TEPLOVODNÁ KRBOVÁ VLOŽKA NA PELETY

IDROPELLBOX


- ohnisko z ocele
- dymovod horný Ø 8 cm samec
- synoptický panel vpredu
- denný/týždenný časovač
- ľahké dopĺňanie peliet aj počas prevádzky krbu vďaka výsuvnému zásobníku
- ľahký prístup k vykurovacím a elektromechanickým komponentom aj po obostavaní krbovej vložky
- diaľkový ovládač s displejom
- Systém Leonardo
- zabudovaná kúrenárska zostava s uzavretou expanznou nádobou, obehovým čerpadlom a pretlakovým ventilom
- výškovo nastaviteľný podstavec



vysúvateľný
zásobník na pelety



Krbová vložka má otváranie na pánty, vďaka čomu je prístup k vnútorným častiam krbovej vložky pre účely čistenia a údržby jednoduchší.



Zabudovaná kúrenárska zostava: jednoduchá inštalácia a bezpečnosť "ALL INCLUSIVE"

VHODNÁ OBOSTAVBA

Fair

od str. 143



15,7



12,6



410



1/3,5



72x56x107/

118

vrátane podstavca

sistema
LEONARDO



FAIR

TEPLOVODNÉ KRBOVÉ VLOŽKY
NA DREVO

IDRO 30/50/70/100 IDRO 30/50 CS

- ohnisko z ocele
- dymovod samica








IDRO 30
IDRO 30/CS

VHODNÉ OBOSTAVBY

Quadro, Portorico

od str. 138

|  kW |  kW _{H₂O} |  m ³ |  Kg/h |  cm | |
|--|--|--|--|--|----------|
| 14,2 | 8,5 | 370 | 1,4-4,1 | 65x53x99 | IDRO 30 |
| 18 | 12,6 | 470 | 2-5 | 77x66x138 | IDRO 50 |
| 23 | 16,1 | 600 | 2,2-6,4 | 77x68x138 | IDRO 70 |
| 27 | 18,8 | 705 | 2,8-7,5 | 94x80x138 | IDRO 100 |



IDRO 70



IDRO 50
IDRO 50/CS



IDRO 100



QUADRO

TEPLOVODNÉ KRBOVÉ VLOŽKY
NA DREVO

ACQUATONDO

ACQUATONDO CS

22/29

Dostupná verzia s otvorenou expanznou nádobou a uzatvorenou expanznou nádobou (CS) s dochladzovacou špirálou a poistným ventilom.

- ohnisko z ocele a liatiny, vhodné tiež na pečenie
- konštrukcia z hrubostennej ocele
- úchyt na otočný ražeň
- dymovod horný Ø 20/25 cm samica



ACQUATONDO PLUS 22 -29
ACQUATONDO PLUS 22 - 29 /CS

VHODNÉ OBOSTAVBY

ACQUATONDO PLUS:

Air, Bix Box, Dromond, Gibilterra,
Iron, Mexico, Sahara, Saxon, Silver

ACQUATONDO OBLÉ SKLO 22:

Bahia

od str. 138



| | | | | | |
|----|------|-----|---------|-------------|-----------------------|
| 23 | 13,3 | 600 | 2,9-6,1 | 99x80x138,5 | Plus 22 - Plus 29 |
| 28 | 17,5 | 730 | 3,4-7,5 | 83x76x138,5 | Oblé sklo 22 |
| | | | | 80x68x138,5 | Prizmatické sklo 22 |
| | | | | 99x78x138,5 | S preskleným bokom 29 |
| | | | | | Prizmatické sklo 29 |



ACQUATONDO OBLÉ SKLO 22



ACQUATONDO PRIZMATICKÉ SKLO 22 -29
ACQUATONDO PRIZMATICKÉ SKLO 29/CS



ACQUATONDO S PRESKLENÝM BOKOM 29 DX - SX



SAXON

TEPLOVODNÉ KRBOVÉ VLOŽKY NA DREVO

AQUAMAXI 28

- ohnisko z ocele a žiaruvzdorného materiálu vhodného aj pri pečení
- konštrukcia z hrubostennej ocele
- dymovod horný Ø 25 cm samica
- úchyt na otočný ražeň
- nožičky na kolieskach pre uľahčenie manipulácie






Dostupné verzie :

- s dochladzovacou špirálou
- s dvoma špirálami
- s jednou špirálou (TÚV)

Kúrenárska zostava s OTVORENOU expanznou NÁDOBOU a s elektronickou radiacou jednotkou na boku (ľavom alebo pravom).



1 ŠPIRÁLA

| | | | | |
|---|---|---|---|---|
|  |  |  |  |  |
| 26 | 18 | 680 | 3,3/7,1 | 108X66X178 |



2 ŠPIRÁLY



1 ŠPIRÁLA A KÚRENÁRSKA ZOSTAVA S
OTVORENOU EXPANZNOU NÁDOBOU

H₂OCEANO 15/23/28

H₂OCEANO CS 15/23/28

Dostupná verzia s otvorenou expanznou nádobou a uzatvorenou expanznou nádobou (CS) s dochladzovacou špirálou a poistným ventilom.

- ohnisko z ocele a liatiny, vhodné tiež na pečenie
- konštrukcia z hrubostennej ocele
- úchyt na otočný ražeň
- vhodný pre kúrenársku zostavu V "batôžkový typ"
- dymovod horný Ø 18/22/25 cm samica



| kW | kW _{H₂O} | m ³ | Kg/h | cm |
|----|------------------------------|----------------|---------|------------|
| 16 | 9 | 415 | 1,3/4,2 | 74x62x135 |
| 23 | 13,3 | 600 | 2,9/6,1 | 88x68x147 |
| 28 | 17,5 | 730 | 3,4/7,5 | 106x78x147 |

KÚRENÁRSKA ZOSTAVA "BATÔŽKOVÝ TYP"

TEPLÝ VZDUCH

PRE VYKUROVANIE JEDNEJ ALEBO VIACERÝCH

PELETY

Pelety sú palivom budúcnosti: sú ekologické, pretože sú vyrobené z drevených pilín a hoblín, sú ekonomicky výhodnejšie ako konvenčné palivá a sú praktické, pretože umožňujú elektronické programovanie a riadenie procesu vykurovania. Spaľovanie peliet v teplovodných kachliach, kotloch a krbových vložkách zabezpečí optimálnu dodávku tepla pre jednu alebo viac miestností a umožňuje dosahovať výrazné úspory v nákladoch na vykurovanie.

DREVO

Drevo je ekologické a ekonomicky výhodné palivo: jeho spaľovanie je v rovnováhe so životným prostredím, pretože uvoľňuje rovnaké látky, ktoré sa uvoľňujú v prípade jeho prirodzeného rozkladu na zemi. Drevo je ľahko dostupným prírodným zdrojom a nepodlieha preto cenovým zmenám ako iné bežné palivá. Spaľovanie dreva v teplovodných kachliach, kotloch a krbových vložkách zabezpečí optimálnu dodávku tepla pre jednu alebo viac miestností a umožňuje dosahovať výrazné úspory v nákladoch na vykurovanie.

TEPLÝ VZDUCH DO VIACERÝCH MIESTNOSTÍ

Teplovzdušné kachle a krbové vložky Edilkamin sú navrhnuté pre ohrev vzduchu, určeného na vykurovanie miestností, v ktorej sú inštalované. Niektoré modely sú prispôbené na inštaláciu teplovzdušných rozvodov, a tým umožňujú aj vykurovanie jednej alebo viacerých príľahlých miestností.

V prípade kachiel na pelety prúdi teplý vzduch do miestnosti pomocou ventilátora, pri modeloch na drevo je rozvod teplého vzduchu riadený prirodzenou konvekciou (N) alebo nútenou ventiláciou (V).

DIZAJN NIKDY NIE JE IBA DETAIL

Edilkamin venuje mimoriadnu pozornosť aj dizajnu s vedomím, že hoci primárnym účelom kachlí je vykurovanie, sú zároveň výrazným interiérovým prvkom a musia sa prispôsobiť štýlovým a dizajnovým nárokom prostredia, do ktorého sú umiestnené.

Edilkamin ponúka najširšiu škálu modelov krbových kachlí rôznych tvarov, materiálov a farieb.

Navyše, pre špecifické nároky na priestor, ponúka Edilkamin aj technologicky vyspelé kachle, ktoré šetria miesto. Pre svoju nízku hĺbku sú ideálne pre umiestnenie do chodieb a v podstate do akýchkoľvek priestorov.

PREČO SI ZVOLIŤ KACHLE?

Teplovzdušné kachle sú vykurovacím zariadením s najmodernejším vybavením pre jednoduché a bezpečné používanie, ktoré šetrí náklady na vykurovanie. Sú taktiež bytovým zariadením ponúkaným v pester škále modelov, ktoré sa líšia dizajnom so zmyslom pre detail, materiálom a farbou, a ktoré štýlovo doplnia akýkoľvek interiér.



MIESTNOSTÍ, ÚSPORNE VĎAKA PELETÁM A DREVM.

KOMBINOVANÉ KACHLE: PREČO SI VYBERAŤ, KEĎ MÔŽETE MAŤ VŠETKO?

Kombinované kachle sú maximálne praktické a úsporné vďaka možnosti využívať dva druhy paliva:

- peliet, určených pre programovo riadené a automatické vykurovanie, ktoré je možné riadiť diaľkovým ovládačom alebo jednoducho prostredníctvom sms;
- dreva, pre maximálnu šetrnosť k Vašej peňaženke a nezameniteľnú atmosféru skutočného ohňa.

Dôležitou vlastnosťou kachlí je, že v prípade dohorenia dreva sa automaticky prepnú na spaľovanie peliet a naďalej udržiavajú nastavenú teplotu.

LEGENDA SYMBOLOV



Užitočný výkon kW



*Vykurovaný priestor m³



*Spotreba kg/h



Rozmery (ŠxHxV) cm

*pozri poznámky na str. 177

HERMETICKÉ KACHLE, PH TECHNOLÓGIA BUDÚCNOSTI

Hermetické kachle sú voči miestu inštalácie úplne utesnené: vzduch (pre horenie a oplach skla) je privádzaný priamo z exteriéru a nie z miestnosti, kde sú kachle umiestnené; nevyžadujú preto prívod externého vzduchu v mieste inštalácie.

Ideálne pre moderné pasívne domy s vysokou tepelnou izoláciou voči vonkajšiemu prostrediu.

Vďaka svojim vlastnostiam môžu byť podľa normy UNI 10683 inštalované aj do spálne.

PREČO SI ZVOLIŤ KAZETOVÚ VLOŽKU?

Ak máte starý krb, ktorý dymí, málo vykuruje a spotrebuje príliš veľa dreva, je optimálnym riešením kazetová krbová vložka Edilkamin. Inštalácia je jednoduchá a rýchla, a takto modernizovaný krb zaručí vysokú prevádzkovú účinnosť, nízku spotrebu paliva a minimálne množstvo škodlivých emisií do ovzdušia.

PREČO SI ZVOLIŤ KRBOVÚ VLOŽKU?

Krbové vložky sú ideálnym riešením pre tých, ktorí chcú vykúriť jednu alebo aj viac miestností teplým vzduchom. Krbové vložky sú navrhnuté tak, aby vyhovel aj tým najprísnejším nárokom kladeným na bezpečnosť a ekológiu prevádzky a poskytli významnú úsporu nákladov na vykurovanie. Krbové vložky sa môžu na mieru prispôsobiť požiadavkám zákazníka vďaka širokej ponuke obostavieb, ktoré spoločnosť Edilkamin ponúka v rôznych štýlových a materiálových variantoch.



KOMBINOVANÉ KACHLE

DEMY

Kachle, ktoré spaľujú drevo aj pelety.

- ohnisko zo žiaruvzdorného materiálu
- dymovod horný, zadný Ø 15 cm samica
- **E-Brusher**, systém pre čistenie misky horáka od zbytkov po spaľovaní peliet
- denný/týždenný časovač
- programovateľné zapnutie a vypnutie
- keď sú kachle naprogramované, môžu automaticky prejsť zo spaľovania dreva na spaľovanie peliet a naopak (vďaka systému E-Brusher)
- rádiový diaľkový ovládač s displejom
- Systém Leonardo
- vrchná ventilácia teplého vzduchu prirodzenou kovekciou alebo ventilátorom (možnosť vypnutia)
- nezávislé od vzduchu v miestnosti



Ventilácia teplého vzduchu (možnosť vypnutia).



mastenec



sklo s bielou potlačou



sklo s šedou potlačou



10



260



0,7/2,3 p
1,3/2,5 l



107x45,5x105

sistema
LEONARDO

e-Brusher





KACHLE NA PELETY

SLIDE



Posuvná vrchná doska pre nakladanie peliet.

- ohnisko z liatiny
- napojenie dymovodu zhora zo stredu Ø 8 cm samec
- denné/týždenné programovanie
- diaľkové ovládanie s technológiou "e-paper" s nízkou spotrebou
- systém Leonardo



- funkcia NIGHT



- funkcia RELAX



Posuvná vrchná doska pre nakladanie peliet.



čierne sklo



biele sklo



čierna oceľ



mastenc



ružový portugalský mramor



biely kararský mramor



béžového mramoru Botticino

Rôzne mramory na objednávku



4,7



120



0,6-1,1



46x49x100

sistema
LEONARDO





KACHLE NA PELETY

NARA



Veľa tepla na malom priestore.

- ohnisko z liatiny
- napojenie dymovodu zozadu Ø 8 cm samec
- denné/týždenné programovanie
- diaľkové ovládanie s technológiou "e-paper" s nízkou spotrebou
- systém Leonardo



- funkcia NIGHT



- funkcia RELAX



Detail vrchnej dosky



keramika biela



keramika bordová



keramika petrolej



keramika čierna



7



180



0,5-1,6



46x49x99

sistema
LEONARDO







KACHLE NA PELETY

PIRO

- krbová vložka z materiálu Scamolex
- zadný výstup spalín Ø 8 cm
- grafické zobrazenie
- denné/týždenné programovanie



Boky béžová oceľ, vrchná doska
a doplnky keramika béžová



Boky bordová oceľ, vrchná doska
a doplnky keramika bordová



Boky biela oceľ, vrchná doska
a doplnky keramika biela



6,5



170



0,5-1,5



46x49x102





KACHLE NA PELETY

SIMPLI

- krbová vložka z materiálu Scamolex
- zadný výstup spalin Ø 8 cm, horný a bočný (príslušná súprava voliteľného príslušenstva)
- panel s grafickým zobrazením vo vrchnej časti
- denné/týždenné programovanie



bordová alebo pergamenová oceľ



pergamenová oceľ







7 180 0,5-1,6 51x55x92



PRIMA

- krbová vložka z materiálu Scamolex
- zadný výstup spalin Ø 8 cm, horný a bočný (príslušná súprava voliteľného príslušenstva)
- panel s grafickým zobrazením vo vrchnej časti
- denné/týždenné programovanie



| | | | |
|--|--|--|--|
|  kW |  m ² |  Kg/h |  cm |
| 7 | 180 | 0,5-1,6 | 51x55x92 |

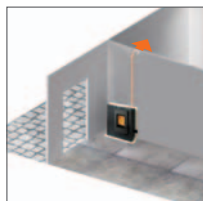


HERMETICKÉ KACHLE NA PELETY

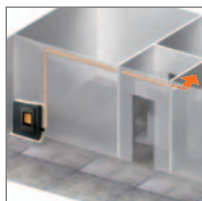
DAME

Kachle vhodné aj do pasívnych domov

- znížená hĺbka
- ohnisko zo scamolexu
- dymovod zadný alebo horný
Ø 8 cm samec
- denný/týždenný časovač
- ventilácia teplého vzduchu (možnosť vypnutia)
- možnosť rozvodu teplého vzduchu (doplnková sada)
- rádiový diaľkový ovládač s displejom
- Systém Leonardo



Kit 12



Kit 12 bis



Ventilácia teplého vzduchu
(možnosť vypnutia).



Dymovod zadný
alebo horný



ocel' a mramor

*mramorové doplnky na objednávku



6



155



0,5/1,5



104x33,5x110



sistema

LEONARDO




PH


Teplota pre pasívny dom


KACHLE NA PELETY

MICRON


- ohnisko z ocele a scamolexu
- dymovod zadný, horný a bočný Ø cm 8
- synoptický panel
- denný/týždenný časovač

 Boky čierna oceľ, vrchná doska šedá keramika a predné diely šedá oceľ

 Boky čierna oceľ, vrchná doska a predné diely keramika bordová

 Boky čierna oceľ, vrchná doska a predné diely keramika biela

 **kW**
7

 **m³**
180

 **Kg/h**
0,5/1,6

 **cm**
79x26x95



KACHLE NA PELETY

MYA ECO

OCEĽ - SKLO

- ohnisko z liatiny
- dymovod zadný alebo horný (doplňková sada)
Ø 8 cm samec
- denný/týždenný časovač
- rádiový diaľkový ovládač s displejom
- Systém Leonardo



dymovod zadný alebo horný
(doplňková sada)



Boky a vrchná doska čierne sklo



Boky a vrchná doska biele sklo



Boky a vrchná doska šedé sklo



Boky tmavošedá oceľ, vrchná doska
tmavošedé sklo



6,5



170



0,5/1,5



58x56x96

sistema
LEONARDO
TECNOLOGIA



MYA oceľ



MYA sklo

KACHLE NA PELETY


ARIS

ARIS PLUS

OCEĽ- MASTENEC - KERAMIKA

- ohnisko z ocele a liatiny
- dymovod zadný, horný Ø 8 cm samec
- synoptický panel
- denný/týždenný časovač
- Systém Leonardo

Aris Plus možnosť teplovzdušných rozvodov do ďalšej miestnosti (doplňková sada)



Kit 12



Kit 12 bis



Detail hornej časti



keramika biela



keramika červená



keramika "pergamen"



keramika šedá



mastenec



8
8



210
210



0,5/1,8
0,6/1,8



53x55x97
53x55x97

sistema
LEONARDO



ARIS/ARIS PLUS oceľ s keramickými doplnkami

ARIS/ARIS PLUS mastenec





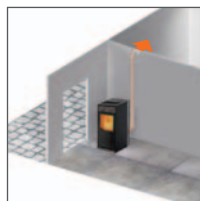
ARIS/ARIS PLUS keramika

KACHLE NA PELETY

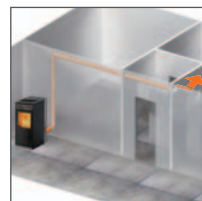
KIKKA KIKKA PLUS

- ohnisko z ocele a liatiny
- dymovod Ø cm 8 zadný, horný, bočný pravý a ľavý (Kikka) zadný, horný, bočný ľavý (Kikka Plus)
- synoptický panel na hornej doske
- predok zo skla s čiernou potlačou
- denný/týždenný časovač

Kikka Plus možnosť teplovzdušných rozvodov do ďalšej miestnosti (doplňková sada)



Kit 12



Kit 12 bis



čierna oceľ a sklo s čiernou potlačou

| kW | m ³ | Kg/h | cm |
|----|----------------|---------|----------|
| 8 | 210 | 0,5/1,8 | 43x51x93 |
| 8 | 210 | 0,6/1,8 | 43x51x93 |



HERMETICKÉ KACHLE NA PELETY

LOU

Kachle vhodné aj do pasívnych domov

- ohnisko zo scamolexu
- dymovod zadný Ø 8 cm samec
- denný/týždenný časovač
- rádiový diaľkový ovládač s displejom
- Systém Leonardo
- vrchná ventilácia teplého vzduchu (možnosť vypnutia)
- dvojité dverka



oceľ s hrúbkou 6 mm
antracitovo šedá



8



210



0,5/1,8



46x52x112



HERMETICKÉ KACHLE NA PELETY

ANIA OCEĽ - SKLO

Kachle vhodné aj do pasívnych domov

- ohnisko z liatiny
- dymovod zadný Ø 8 cm samec
- denný/týždenný časovač
- rádiový diaľkový ovládač s displejom
- Systém Leonardo
- vrchná ventilácia teplého vzduchu (možnosť vypnutia)
- dvojité dverka



Ventilácia teplého vzduchu
(možnosť vypnutia).



čierne sklo



biele sklo



čierna oceľ



8



210



0,5/1,8



54x54x111

sistema
LEONARDO

PH
Teplota pre
pasívny dom





DE 19 20
A 19 20
CON 19 20
EN 19 20
A 19 20

TUS ENIGMAS
LOS MIOS
PASSEAN DE LA MANO
SE ANIMAN BIENEN DESORRAN
MILAN LOS CUERPOS DE LA MANO
ANDRÉS JOSÉ FERRER
LIBRE

ANIA sklo

HERMETICKÉ KACHLE NA PELETY

NEA

Kachle vhodné aj do pasívnych domov

- ohnisko zo scamolexu
- dymovod zadný Ø 8 cm samec
- denný/týždenný časovač
- rádiový diaľkový ovládač s displejom
- Systém Leonardo
- vrchná ventilácia teplého vzduchu (možnosť vypnutia)
- dvojité dverka



Ventilácia teplého vzduchu
(možnosť vypnutia).



čierne sklo



biele sklo



8



210



0,5/1,8



49x54x117

sistema
LEONARDO

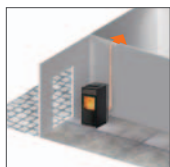




KACHLE NA PELETY

POINT POINT PLUS

- ohnisko zo scamolexu
 - dymovod Ø 8 cm zadný, horný, bočný pravý a ľavý (Point)
zadný, horný, bočný ľavý (Point Plus)
 - synoptický panel
 - denný/týždenný časovač
 - diaľkový ovládač ako doplnkové príslušenstvo
- Point Plus** možnosť teplovzdušných rozvodov do ďalšej miestnosti (doplnková sada).



Kit 12



Kit 12 bis



Boky z ocele, vrchné a bočné diely keramika biela



Boky z ocele, vrchné a bočné diely keramika bordová



Boky z ocele, vrchné a bočné diely keramika šedá

| kW | m ² | Kg/h | cm |
|----|----------------|---------|----------|
| 8 | 210 | 0,5-1,8 | 49x50x93 |
| 8 | 210 | 0,6-1,8 | 49x50x93 |




ZARA* ZARA PLUS*

- krbová vložka z materiálu Scamolex
 - zadný, horný, pravý a ľavý bočný výstup spaľín Ø 8 cm s vlnkajším závitom (Zara), ľavý, zadný a horný výstup spaľín (Zara Plus)
 - panel s grafickým zobrazením vo vrchnej časti
 - denné/týždenné programovanie
- Zara Plus kanalizovateľný do inej miestnosti (sada voliteľného príslušenstva)



Kit 12



Kit 12 bis



Bielá matná keramika



Červená keramika



Piesková keramika

*do vypredania zásob

| kW | m ³ | Kg/h | cm |
|----|----------------|---------|----------|
| 8 | 210 | 0,5-1,8 | 54x50x92 |
| 8 | 210 | 0,6-1,8 | 54x50x92 |



KACHLE NA PELETY

CLASSICA CLASSICA PLUS

- ohnisko zo scamolexu
 - dymovod zadný alebo horný Ø 8 cm
 - synoptický panel
 - diaľkový ovládač ako doplnkové príslušenstvo
 - denný/týždenný časovač
- Classica Plus** možnosť teplovzdušných rozvodov do ďalšej miestnosti (doplnková sada)



Keramika "koža"



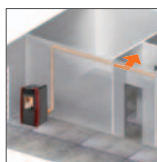
Keramika bordová



Keramika "pergamen"



Kit 12



Kit 12 bis

| kW | m ³ | Kg/h | cm |
|----|----------------|---------|----------|
| 8 | 210 | 0,5/1,8 | 51x56x95 |
| 8 | 210 | 0,6/1,8 | |





Zelený mramor Guatemala

Mramor wengé Decò*

Mramor wengé Texture*



*dekorované dlaždice môžu byť namontované podľa vlastného výberu nad alebo pod.

Mramor botticino Decò*



KACHLE NA PELETY

KELLY

Znížená hĺbka (26 cm).

- ohnisko z ocele a liatiny, dvojité dverka
- synoptický panel na ľavom boku, predok zo skla/ociele
- dymovod horný, bočný pravý alebo zadný Ø 8 cm samec
- denný/týždenný časovač
- diaľkový ovládač
- teplý vzduch do miestnosti cez prednú mriežku alebo čiastočné/úplné odvedenie teplovzdušnými rozvodmi do 1 príľahlej miestnosti (doplnková sada)
- manuálna regulácia rozvodu teplého vzduchu



lakovaná oceľ bordová



lakovaná oceľ perlovo šedá



9



235



0,6/2



84x26x119



TINY

Znížená hĺbka (26 cm).

- ohnisko z ocele a liatiny
- dymovod horný, bočný pravý alebo zadný Ø 8 cm samec
- denný/týždenný časovač
- Systém Leonardo
- rádiový diaľkový ovládač s displejom
- predok zo skla
- teplý vzduch do miestnosti cez prednú mriežku alebo čiastočné/úplné odvedenie teplovzdušnými rozvodmi do 1 príľahlej miestnosti (doplnková sada)
- manuálna regulácia rozvodu teplého vzduchu



keramika matná biela



keramika červená



keramika matná čierna



9



235



0,6/2



90x26x121

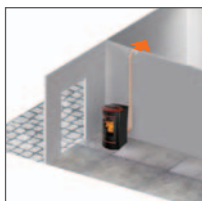
sistema
LEONARDO



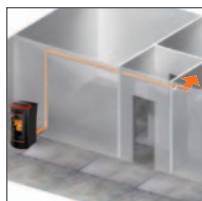
TEN TEN PLUS

- ohnisko z ocele a liatiny
- dymovod zadný a horný Ø 8 cm
- synoptický panel na hornej doske
- denný/týždenný časovač

Kachle **Ten** je možné zmeniť na model s možnosťou pripojenia teplovzdušných rozvodov (doplnková sada). **Ten Plus** možnosť teplovzdušných rozvodov do ďalšej miestnosti (doplnková sada).



Kit 11



Kit 11 bis



biela oceľ
vrchná doska a doplnky keramika biela



bordová oceľ
vrchná doska a doplnky keramika bordová



šedá oceľ
vrchná doska a doplnky keramika šedá



10



260



0,7/2,3



57x58x109



TEN

TEN PLUS



KACHLE NA PELETY

LOGO

- ohnisko z liatiny
- dymovod zadný Ø 8 cm samec
- denný/týždenný časovač
- synoptický panel na hornej doske
- Systém Leonardo
- diaľkový ovládač s displejom






Keramika biela



Keramika bordová



Keramika tmavošedá

| | | | |
|--|--|--|--|
|  kW |  m ³ |  Kg/h |  cm |
| 9 | 235 | 0,6/2,1 | 62x56x103 |

sistema
LEONARDO
PELLEVERDE



SALLY

SALLY PLUS

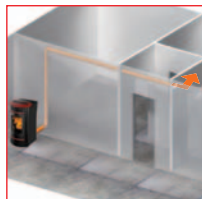
OCEĽ - KERAMIKA

- ohnisko z ocele a liatiny
- dymovod zadný a horný Ø 8 cm
- synoptický panel na hornej doske
- denný/týždenný časovač
- Systém Leonardo
- diaľkový ovládač s displejom


Kachle Sally je možné zmeniť na model s možnosťou pripojenia teplovzdušných rozvodov (doplňková sada). Sally Plus možnosť teplovzdušných rozvodov do ďalšej miestnosti (doplňková sada).





Kit 11





Kit 11 bis


 boky šedá oceľ, vrchná doska a doplnky keramika šedá

 boky šedá oceľ, vrchná doska a doplnky keramika červená

 boky šedá oceľ, vrchná doska a doplnky keramika biela

 keramika biela

 keramika červená

 keramika "pergamén"



10



260



0,7-2,3



57x62x111



SALLY / SALLY PLUS - OCEĽ

SALLY / SALLY PLUS - KERAMIKA



KACHLE NA PELETY

MOON

- ohnisko z liatiny
- dymovod zadný Ø 8 cm samec
- synoptický panel na hornej doske
- denný/týždenný časovač
- Systém Leonardo - diaľkový ovládač s displejom
- teplý vzduch do miestnosti cez prednú mriežku alebo čiastočné/úplné odvedenie teplovzdušnými rozvodmi do 2 priľahlých miestností pomocou dvoch výstupov (doplnková sada)
- manuálna regulácia rozvodu teplého vzduchu



Rozvod teplého vzduchu
Kit 10/10 bis



Boky a vrchný diel mastenec



SPACE

- pozri charakteristiky Moon



Boky a vrchný diel pieskovec



11



285



1,2/2,5



62x56x107

sistema
LEONARDO

FUNNY

- pozri charakteristiky Moon



CHERIE

- pozri charakteristik Moon



Boky, vrchná doska a doplnky
keramika biela



Boky, vrchná doska a doplnky
keramika červená



Boky, vrchná doska a doplnky
keramika orieškovo hnedá



11



285



1,2/2,5



62x56x107

sistema
LEONARDO



KACHLE NA PELETY



BLADE

MASTENEC - OCEĽ

Zmenšená hĺbka.


- ohnisko z liatiny
- napojenie dymovodu zozadu alebo z ľavého boku Ø 8 cm samec
- denné/týdenné programovanie
- možnosť napojenia teplovzdušných rozvodov zozadu alebo z pravého boku3. ventilátor (voliteľný doplnok) pre vykurovanie ďalšej miestnosti.
- diaľkové ovládanie s technológiou "e-paper" s nízkou spotrebou
- systém Leonardo



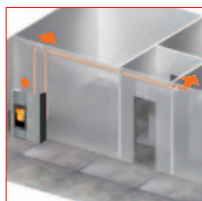
- funkcia NIGHT



- funkcia RELAX



Príklad rozvodu vzduchu



Príklad rozvodu vzduchu
s tretím ventilátorom na
objednávku



Napojenie dymovodu zozadu, z boku alebo zhora (so súpravou na objednávku)

BLADE MASTENEC



oceľ bordová



oceľ čierna



oceľ béžová



oceľ bronzová



mastenec



12 315 0,8-2,8 90x34,5x113

sistema
LEONARDO



BLADE OCEL'

KACHLE NA PELETY

BLADE KERAMIKA



Zmenšená hĺbka.

- ohnisko z liatiny
- napojenie dymovodu zozadu Ø 8 cm samec
- denné/tyždenné programovanie
- možnosť napojenia teplovzdušných rozvodov zozadu
- diaľkové ovládanie s technológiou "e-paper" s nízkou spotrebou
- systém Leonardo




- funkcia NIGHT



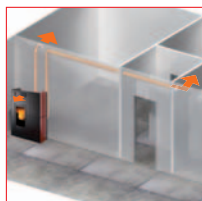
- funkcia RELAX



Napojenie dymovodu zozadu alebo zhora (so súpravou na objednávku)



Príklad rozvodu vzduchu



Príklad rozvodu vzduchu s tretím ventilátorom na objednávku



keramika matná biela



keramika bordová



keramika béžová



keramika lesklá čierna



12



315



0,8-2,8



98x34,5x113

sistema
LEONARDO



KACHLE NA PELETY

POLIS POLIS PLUS

- ohnisko z liatiny a ocele
- dymovod zadný Ø cm 8
- synoptický panel
- denný/týždenný časovač

Polis Plus možnosť teplovzdušných rozvodov do ďalšej miestnosti (doplnková sada)
Schéma ako pri Dida Plus.



Boky a predný diel keramika
bordová



Boky a predný diel keramika
"koža"



Boky a predný diel keramika
"pergamen"



Boky a predný diel keramika
hnedá wengé



12
12



315
315



0,8/2,8



57x58x118

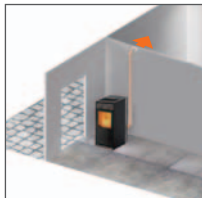


DIDA

DIDA PLUS

- ohnisko z ocele a liatiny
- dymovod zadný Ø 8 cm
- synoptický panel
- denný/týždenný časovač

Kachle Dida je možné zmeniť na model s možnosťou pripojenia teplovzdušných rozvodov pomocou doplnkovej sady. Dida Plus možnosť teplovzdušných rozvodov do ďalšej miestnosti (doplnková sada).



Kit 11



Kit 11 bis



Boky z ocele a vrchná doska keramika "pergamena"



Boky z ocele a vrchná doska keramika biela



Boky z ocele a vrchná doska keramika bordová



12
12



315
315



0,8/2,8



55x57x111



KACHLE NA PELETY

STORY

- ohnisko z liatiny
- dymovod zadný Ø 8 cm samec
- dotykový ovládací panel na vrchnej doske
- denný/týždenný časovač
- Systém Leonardo - diaľkový ovládač s displejom
- teplý vzduch je možné z prednej mriežky odviesť do 2 blízkych alebo vzdialených miestností (doplnková sada)
- dvierka s kľučkou, sklo s čiernou potlačou



Rozvod teplého vzduchu Kit 11/11 bis



boky tmavošedá oceľ, vrchná doska a doplnky tmavošedá keramika



FANTASY

- pozri charakteristiky Story







Dotykový ovládací panel



Boky, vrchná doska a doplnky **mastenec**



| | | | |
|---|---|---|---|
|  |  |  |  |
| 13,2 | 345 | 1,1/3 | 68x53x115 |

sistema
LEONARDO

SIRENA

- pozri charakteristiky Story



keramika červená



keramika biela



keramika "pergamen"



FATA

- pozri charakteristiky Story



Boky, vrchná doska a doplnky
keramika biela







Boky, vrchná doska a doplnky
keramika červená



Boky, vrchná doska a doplnky
keramika "pergamen"



| | | | |
|---|---|---|---|
|  |  |  |  |
| 13,2 | 345 | 1,1/3 | 68x53x115 |

sistema
LEONARDO
TECNOLOGICO

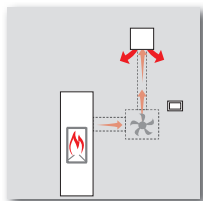
KACHLE NA DREVO



TALLY F

Veľké vertikálne sklo, ktoré zvýrazňuje prirodzenosť plameňa.

- ohnisko zo Scamolexu
- napojenie dymovodu zhora Ø 15 cm samec
- samozatváracie dverka s tlmičom
- úložný priestor na drevo
- smaltovaná rúra s vyberateľnou táčňou, rozmery 31x25x28, 22 litrov
- teplota v rúre cca. 200°
- nová spaľovacia komora s vysokou účinnosťou
- teplý vzduch do miestnosti prirodzenou konvekciou
- drevené polienka vertikálne až do 35 cm, horizontálne do 25 cm• regulácia vzduchu pre horenie
- možnosť napojenia teplovzdušných rozvodov so zostavou KIT AIR DIFFUSER SUSEDNÝ (voliteľný doplnok)
- Kit pre automatické zapálenie (voliteľný doplnok)



KIT AIR DIFFUSER
pre vykurovanie jednej
susednej miestnosti



Zásuvka na drevo
na objednávku



čierna oceľ



šedá oceľ



bronzová oceľ



mastenec



6



155



0,8-1,6



50x50x176/179





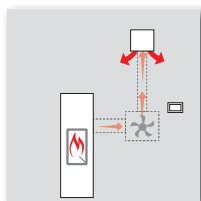
KACHLE NA DREVO

TALLY TALLY UP



Veľké vertikálne sklo, ktoré zvýrazňuje prirodzenosť plameňa.

- ohnisko zo Scamolexu
- napojenie dymovodu zhora alebo zozadu Ø 15 cm samec
- samozatváracie dverka s tlmičom
- nová spaľovacia komora s vysokou účinnosťou
- teplý vzduch do miestnosti prirodzenou konvekciou
- drevené polienka vertikálne až do 35 cm, horizontálne do 25 cm
- spodná zásuvka na drevo (TALLY UP) (TALLY UP - na objednávku)
- regulácia vzduchu pre horenie
- možnosť napojenia teplovzdušných rozvodov so zostavou KIT AIR DIFFUSER SUSEDNÝ (voliteľný doplnok)
- Kit pre automatické zapálenie (voliteľný doplnok)



KIT AIR DIFFUSER
pre vykurovanie jednej
susednej miestnosti



Zásuvka na drevo na
objednávku (TALLY)



čierna oceľ



šedá oceľ



bronzová oceľ



mastenec

TALLY



6

155

0,8-1,6

50x50x128/131



TALLY UP

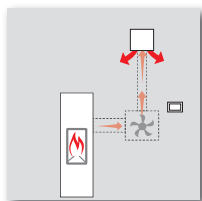
KACHLE NA DREVO

TALLY S TALLY UP S



Veľké vertikálne sklo, ktoré zvyrazňuje prirodzenosť plameňa.

- ohnisko zo Scamolexu
- napojenie dymovodu zhora alebo zozadu Ø 15 cm samec
- samozatváracie dverka s tlmáčom
- nová spaľovacia komora s vysokou účinnosťou
- teplý vzduch do miestnosti prirodzenou konvekciou
- regulácia vzduchu pre horenie
- drevené polienka vertikálne až do 35 cm, horizontálne do 25 cm
- spodná zásuvka na drevo (až do 30 kg)
- možnosť napojenia teplovzdušných rozvodov so zostavou KIT AIR DIFFUSER SUSEDNÝ (voliteľný doplnok)
- Kit pre automatické zapálenie (voliteľný doplnok)



KIT AIR DIFFUSER
pre vykurovanie jednej
susednej miestnosti



Zásuvka na drevo na
objednávku (TALLY)

-  čierna oceľ
-  šedá oceľ
-  bronzová oceľ
-  mastenec



6



155

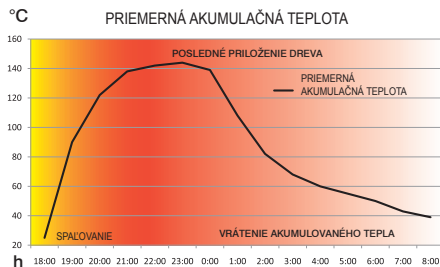


0,8-1,6



50x50x176/179

Kachle TALLY S / TALLY UP S sú upravené pre akumuláciu (voliteľný doplnok): teplo a komfort mnoho hodín, a to aj s vyhasnutými kachľami.



Akumulačné prstence v hornej časti



TALLY S





TALLY UP S

KACHLE NA DREVO

ROLLER*

Otočný model kachlí, ktorý umožňuje výhľad na oheň z 360°.

- ohnisko zo žiaruvzdorného materiálu
- dymovod horný alebo zadný Ø 15 cm samica
- teplý vzduch do miestnosti prirodzenou kovekciou cez hornú mriežku
- drevené polienka s dĺžkou až 50 cm (vertikálne)



Plášť čierna oceľ, vrchná doska a doplnky svetlo šedá oceľ

| | | | |
|---|-----|---------|-----------|
| | | | |
| 6 | 155 | 0,8/1,6 | 51x51x125 |

*do vypredania zásob



VOGUE*

Elegantná valcová forma s praktickou zásuvkou na drevo.

- ohnisko zo žiaruvzdorného materiálu
- dymovod horný alebo zadný Ø 15 cm samica
- teplý vzduch do miestnosti prirodzenou kovekciou cez hornú mriežku
- drevené polienka s dĺžkou až 50 cm (vertikálne)



možnosť napojenia dymovodu zhora alebo zozadu Ø 15 cm.



Dvojfarebný plášť z ocele: šedá a antracitovo šedá

| | | | |
|---|-----|---------|-----------|
| | | | |
| 6 | 155 | 0,8/1,6 | 56x56x118 |



MODO 2*

Štvorcový pôdorys s rohovým sklom z jedného kusu, ideálny pre umiestnenie do rohu.

- ohnisko z Ecokeramu
- dymovod horný alebo zadný Ø 15 cm samec
- drevené polienka s dĺžkou až 33 cm (vertikálne)

*do vypredania zásob







Možnosť napojenia dymovodu zhora alebo zozadu Ø 15 cm.



predok sklo s potlačou, boky a vrchná doska čierna oceľ



predok sklo s potlačou, boky a vrchná doska hnedá oceľ

| | | | |
|--|--|--|--|
|  kW |  m ² |  Kg/h |  cm |
| 6 | 155 | 1/1,5 | 46x46x125 |



KACHLE NA DREVO

DAFNE

ZÁKLADNÝ - S PIECKOU

- ohnisko z liatiny
- dymovod horný Ø 13 cm
- drevené polienka s dĺžkou až 33 cm (vertikálne)
- snímateľné kruhové platne pre ohrev pokrmov



Boky a doplnky keramika bordová



Boky a doplnky keramika "koža"



7,2

190

1-1,9

44x45x92
44x45x122



NINFA




- ohnisko z liatiny
- dymovod horný Ø 15 cm
- drevené polienka s dĺžkou až 40 cm (vertikálne)
- snímateľné kruhové platne pre ohrev pokrmov



Boky a doplnky keramika béžová



Boky a doplnky keramika bordová

| | | | |
|---|---|---|---|
|  |  |  |  |
| 8,5 | 220 | 0,8/2,4 | 52x52x95 |



MISS




- ohnisko zo scamolexu
- dymovod horný Ø 13 cm
- drevené polienka s dĺžkou až 33 cm (vertikálne)
- snímateľné kruhové platne pre ohrev pokrmov



Boky a doplnky keramika vanilková



Boky a doplnky keramika okrová

| | | | |
|---|---|---|---|
|  |  |  |  |
| 7,2 | 190 | 1-1,9 | 44x45x87 |



KACHLE NA DREVO





OLYMPIA

Elegantná elipsová forma

- ohnisko zo scamolexu
- dymovod horný Ø 13 cm samec
- teplý vzduch do miestnosti cez drážky na vrchnej doske
- drevené polienka s dĺžkou až 33 cm (vertikálne)



Mastenec

| | | | |
|---|---|---|---|
|  |  |  |  |
| 8,5 | 220 | 0,8/2,4 | 60x48x94 |



LILIA DREVO

Elegantná elipsová forma

- ohnisko z liatiny
- dymovod horný Ø 13 cm samec
- teplý vzduch do miestnosti cez drážky na vrchnej doske
- drevené polienka s dĺžkou až 33 cm (vertikálne)



Boky a doplnky keramika bordová







Boky a doplnky keramika marhuľová



Boky a doplnky keramika šedá



Boky a doplnky keramika biela

| | | | |
|---|---|---|---|
|  |  |  |  |
| 8,5 | 220 | 0,8/2,4 | 60x48x94 |



KACHLE NA DREVO

LUX

- ohnisko z Ecokeramu, dvierka sklo s čiernou potlačou
- dymovod horný alebo zadný Ø 15 cm samec
- synoptický panel na boku
- Termostatický ventil pre kontrolu spaľovania
- teplý vzduch do miestností cez prednú mriežku alebo čiastočné/úplné odvedenie teplotovzdušnými rozvodmi do 2 príľahých miestností pomocou dvoch výstupov (doplnková sada)
- drevené polienka s dĺžkou až 33 cm (vertikálne)
- manuálna regulácia rozvodu teplého vzduchu



Rozvod teplého vzduchu Kit 8



boky tmavošedá oceľ, vrchná doska a doplnky tmavošedá keramika







GLAM

- pozri charakteristiky Lux



Boky, vrchná doska a doplnky masťenec



| | | | |
|---|---|---|---|
|  |  |  |  |
| 11 | 285 | 1,4/3,1 | 68x53x115 |

BIG

- pozri charakteristiky Lux



Boky, vrchná doska a doplnky
keramika biela



Boky, vrchná doska a doplnky
keramika červená



Boky, vrchná doska a doplnky
keramika "pergamen"



VIP

- pozri charakteristiky Lux



Boky, vrchná doska a doplnky
keramika biela



Boky, vrchná doska a doplnky
keramika červená



Boky, vrchná doska a doplnky
keramika "pergamen"



11



285



1,4/3,1



68x53x115



KAZETOVÉ VLOŽKY SÚ IDEÁLNE PRE TÝCH, KTORÍ CHCÚ ZRENOVOVAŤ STARÝ OTVORENÝ KRB ALEBO POSTAVIŤ NOVÝ.



KAZETOVÉ VLOŽKY NA PELETY

PELLKAMIN 8 PELLKAMIN 10

Kazetové vložky na pelety sú ideálne pre tých, ktorí chcú **zrenovovať starý otvorený krb alebo postaviť nový.**

Plnenie peletového zásobníka je možné tromi spôsobmi:


- A. zhora, pri vysunutí vložky mimo prevádzky
- B. počas prevádzky, cez čelnú zásuvku (doplňkové príslušenstvo)
- C. počas prevádzky, plniacim otvorom s hadicou (doplňkové príslušenstvo)

- ohnisko z liatiny
- dymovod horný Ø 8 cm samec
- rádiový diaľkový ovládač s displejom
- denný/týždenný časovač
- Systém Leonardo



PELLKAMIN 8
Predok z liatiny

A.



výška stojanu 45/55 cm
(doplňkové príslušenstvo)

B.



C.



VHODNÉ OBOSTAVBY

Air, Arabesque, High Tech, Incas, Iron,
Jungle, Sahara, Silver
od str. 138

| kW | m ³ | Kg/h | cm |
|----|----------------|---------|----------|
| 8 | 210 | 0,7-1,8 | 74x46x49 |
| 10 | 260 | 0,7-2,3 | 74x46x49 |

sistema
LEONARDO
TECNOLOGICO



PELLKAMIN 10
Dvierka sklo s potlačou, dekoračná
keramická lišta lesklá čierna

KAZETOVÉ VLOŽKY NA DREVO

LUCE Plus 54/62

LUCE Plus/S 54/62

Ideálna pre renováciu starého otvoreného krbu alebo tiež stavbu nového.

- ohnisko z liatiny (Luce Plus).
- ohnisko zo scamolexu (Luce Plus/S).
- dymovod horný Ø 20 cm samec
- teplý vzduch je možné rozviesť do 2 príslušných miestností (doplnková sada)
- post-spaľovanie
- systém oplachu skla
- automatická regulácia spaľovacieho vzduchu: horenie je automaticky regulované podľa nastaveného výkonu s úmernou spotrebou dreva (od min. po max.)



LUCE Plus 54/62
Predok zo skla

VHODNÉ OBOSTAVBY

Air, Arabesque, Bix Box 62, High Tech, Incas, Iron, Jungle, Sahara, Silver *od str. 138*

| kW | m ³ | Kg/h | cm |
|----|----------------|---------|----------|
| 9 | 235 | 1,1/2,5 | 75x45x56 |
| 11 | 285 | 1,1/3 | 80x50x65 |



LUCE Plus/S 54/62
Predok zo skla



AIR

KAZETOVÉ VLOŽKY NA DREVO

DECO RIGA 49 RIGA 54

Ideálna pre renováciu starého otvoreného krbu alebo tiež stavbu nového.

- ohnisko z liatiny
- dymovod horný Ø 20 cm
- teplý vzduch je možné rozviesť do 2 príľahých miestností (doplnková sada)
- post-spaľovanie

VHODNÉ OBOSTAVBY

RIGA 54, DECO:

Air, Arabesque, Dama, Domino, High Tech, Incas, Iron, Jungle, Sahara, Silver
od str. 138

Deco
Riga 49
Riga 54

| kW | m ³ | Kg/h | cm |
|----|----------------|---------|----------|
| 9 | 235 | 1,1/2,5 | 65x45x54 |
| 12 | 315 | 1,2/3,6 | 71x45x49 |
| 9 | 235 | 1,1/2,5 | 65x45x54 |



DECO
Predok z liatiny



RIGA 54
predok z ocele







RIGA 49 PRESKLENÝ BOK
predok z ocele
(dostupná verzia s uzavretými bokmi)

PIANA

- ohnisko z liatiny
- dymovod horný Ø 20 cm
- nútená ventilácia
- rozvod teplého vzduchu pomocou dvoch výstupov navrchu Ø 14 cm



| | | | |
|---|---|---|---|
|  |  |  |  |
| 12 | 315 | 1,2/3,6 | 69x49x66 |





ECOSTAR

- ohnisko z liatiny
- dymovod horný Ø 18/20 cm
- nútená ventilácia
- rozvod teplého vzduchu pomocou dvoch výstupov navrchu Ø 14 cm



VHODNÉ OBOSTAVBY

Aurora, Portorico, Varsavia
od str. 138

| | | | |
|---|---|---|---|
|  |  |  |  |
| 9 | 235 | 1,1-2,5 | 76x45x54 |

KRBOVÉ VLOŽKY NA PELETY

PELLKAMIN 12

Príjemný výhľad na oheň v panoramatickom formáte 16: 9.

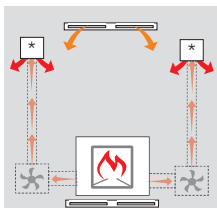
- ohnisko z liatiny
- napojenie dymovodu zhora Ø 8 cm samec
- denné/týždenné programovanie
- sklenené dvierka - možnosť teplovzdušných rozvodov
- ventilačná sada pre rozvod teplého vzduchu do susednej miestnosti
- ventilačné mriežky LABEL
- môže byť inštalovaná v blízkosti podlahy
- diaľkové ovládanie s technológiou "e-paper" s nízkou spotrebou - systém Leonardo



- funkcia NIGHT



- funkcia RELAX



Príklad rozvodu teplého vzduchu pre vykurovanie ďalšej miestnosti (ventilačné mriežky* na objednávku)

| kW | m ³ | Kg/h | cm |
|----|----------------|---------|----------|
| 12 | 315 | 0,8-2,8 | 93x62x58 |



PELLBOX SCF*

Vložku je možné (bez stojanu) použiť aj ako kazetovú vložku pre obnovu starého krbu.

- ohnisko z liatiny
- dymovod horný Ø 8 cm samec
- synoptický panel vpredu
- denný/týždenný časovač
- diaľkový ovládač s displejom
- výškovo nastaviteľný stojan
- Výsuvný čelný zásobník umožňuje pohodlné prikladanie peliet aj počas prevádzky krbu
- teplý vzduch do miestnosti cez prednú mriežku, možnosť teplovzdušného rozvodu do 1 príľahlej miestnosti (sada je súčasťou) (max. 2 kW)

VHODNÉ OBOSTAVBY

Air, Arabesque, Bix Box 62, High tech, Incas, Iron, Jungle, Sahara, Silver
od str. 138

| kW | m ³ | Kg/h | cm |
|----|----------------|---------|--------------|
| 10 | 260 | 1,2/2,3 | 79x50x93/118 |

vrátane podstavca

*do vypredania zásob



Plniaci otvor sa sklzm v predu alebo na pravej strane.





KRBOVÉ VLOŽKY NA DREVO

SCREEN UP 80 SCREEN UP 100

(výklopné otváranie)

SCREEN EVO 80 SCREEN EVO 100

(bočné otváranie)

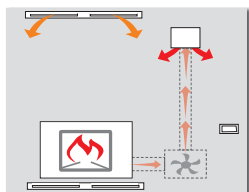
Široká vďaka plameňa

- krbová vložka zo žiaruvzdornej výstelky
- zadný výstup spalin Ø 20 cm s vnútorným závitom
- kanalizovateľný teplý vzduch (súprava voliteľného príslušenstva)
- následné spaľovanie
- výškovo nastaviteľný stojan



SCREEN UP 100

SCREEN EVO 80



Súprava AIR DIFFUSER

na ohrev príľahlej alebo vzdialenej miestnosti (voliteľné príslušenstvo)



VHODNÉ OBOSTAVBY

Grey Up, Laser, Smile
od str. 138

Screen Up 80 / Screen Evo 80
Screen Up 100 / Screen Up 100



| | | | |
|------|-----|---------|-----------|
| 12 | 315 | 1,4-3,3 | 90x53x75 |
| 14,5 | 380 | 1,6-3,7 | 113x53x75 |







KRBOVÉ VLOŽKY NA DREVO

SIDE PLUS 50X50

- ohnisko zo žiaruvzdorného materiálu
- dymovod horný Ø 18 cm samica
- regulácia prívodu primárneho vzduchu; prívod "turbo" vzduchu pre uľahčenie opätovného zapálenia
- 1 výstup teplého vzduchu
- teplý vzduch je možné rozviesť do 1 príľahlej miestnosti (doplnková sada)
- post-spaľovanie
- výsuvné dverka s rohovým sklom z jedného kusu
- systém oplachu skla

VHODNÉ OBOSTAVBY

Nice, Onice, Quarzo, Sweet, Topazio
od str. 138

| | | | |
|---|---|---|---|
|  |  |  |  |
| 12 | 315 | 1,6/3,2 | 60x60x148 |





SWEET

KRBOVÉ VLOŽKY NA DREVO



WINDO2 75L/R 95L/R

Rohové sklo na ľavej alebo pravej strane

WINDO3 85

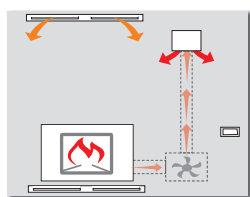
Sklo z troch strán

- ohnisko zo šamotu
- napojenie dymovodu zhora Ø 20 cm samica
- možnosť rozvodu teplého vzduchu (Kit na objednávku)
- regulácia vzduchu pre horenie
- nové pojazdy dverok
- jednoduché čistenie skla



WINDO2 95

WINDO 3



KIT AIR DIFFUSER
pre vykurovanie jednej
susednej alebo vzdia-
lenej miestnosti (na
objednávku)

VHODNÁ OBOSTAVBA

Life (Windo2), Well (Windo3) *od str. 138*

Windo2 75
Windo2 95
Windo3 85



| | | | |
|------|-----|---------|------------|
| 12 | 315 | 1,3-3,2 | 94x63x152 |
| 14,5 | 380 | 1,6-3,7 | 114x63x152 |
| 12 | 315 | 1,6-3,7 | 92x63x152 |





LIFE

KRBOVÉ VLOŽKY NA DREVO

CRISTAL 45





Model s originálnymi proporciami orientovaný na výšku.

- ohnisko z Ecokeramu
- dymovod horný Ø 20 cm samica
- s deflektorom a manuálnou reguláciou spaľovacieho vzduchu
- systém oplachu skla
- keramické sklo s potlačou
- teplý vzduch je možné rozviesť do 2 príľahlých miestností (doplnková sada)

VHODNÉ OBOSTAVBY

Bix Box, Dromond

od str. 138

| | | | |
|---|---|---|---|
|  |  |  |  |
| 13 | 340 | 1,7/3,7 | 68x64x161 |



CRISTAL 76




Model s rozmermi klasického krbu.

- ohnisko z Ecokeramu
- dymovod horný Ø 25 cm samica
- s deflektorom a manuálnou reguláciou spaľovacieho vzduchu
- systém oplachu skla
- keramické sklo s potlačou
- teplý vzduch je možné rozviesť do 2 príľahlých miestností (doplnková sada)

VHODNÉ OBOSTAVBY

Air, Bix Box, Dama, Diamante, Diva,
Dromond, Gemma, Iron, Silver

od str. 138

| | | | |
|---|---|---|---|
|  |  |  |  |
| 15 | 390 | 2/4,2 | 98x65x147 |





DROMOND

KRBOVÉ VLOŽKY NA DREVO





CRISTAL 90

Krbová vložka veľkých rozmerov.

- ohnisko z Ecokeramu
- dymovod horný Ø 25 cm samica
- s deflektorom a manuálnou reguláciou spaľovacieho vzduchu
- systém oplachu skla
- keramické sklo s potlačou
- teplý vzduch je možné rozviesť do 4 priľahlých miestností (doplnková sada)

VHODNÉ OBOSTAVBY

Bix Box, Diamante, Dromond , Gemma
od str. 138

| | | | |
|---|---|---|---|
|  |  |  |  |
| 18 | 470 | 2,1/4,7 | 112x65x168 |







DOUBLE

Model veľkých rozmerov s dvoma presklenými stenami je zaujímavým interiérovým doplnkom a umožňuje pohľad na oheň z dvoch rôznych priestorov súčasne.

- ohnisko z Ecokeramu
- dymovod horný Ø 25 cm samica
- systém oplachu skla
- keramické sklo s potlačou
- teplý vzduch je možné rozviesť do 2 priľahlých miestností (doplnková sada)
- výsuvné dvierka z jednej strany, krídlové z druhej

VHODNÉ OBOSTAVBY

Air, Bix Box, Iron, Silver od str. 138

| | | | |
|---|---|---|---|
|  |  |  |  |
| 12 | 315 | 1,6/3,8 | 98x67x147 |







FLAT 100

Horizontálne orientovaný model s rozmerným presklením.

- ohnisko z Ecokeramu
- dymovod horný Ø 25 cm samica
- s deflektorom a manuálnou reguláciou spaľovacieho vzduchu
- systém oplachu skla
- keramické sklo s potlačou
- teplý vzduch je možné rozviesť do 4 príľahlých miestností (doplnková sada)

VHODNÉ OBOSTAVBY

Bix Box 100, Iron, Sahara 100, Silver *od str. 138*





| | | | |
|---|---|---|---|
|  |  |  |  |
| 10,5 | 275 | 1,4/3 | 125x59x134 |



FLAT 120

Horizontálne orientovaný model s rozmerným presklením.

- ohnisko z Ecokeramu
- dymovod horný Ø 30 cm samica
- s deflektorom a manuálnou reguláciou spaľovacieho vzduchu
- systém oplachu skla
- keramické sklo s potlačou
- teplý vzduch je možné rozviesť do 4 príľahlých miestností (doplnková sada)

| | | | |
|---|---|---|---|
|  |  |  |  |
| 13 | 340 | 1,4/3,8 | 143x59x134 |



KRBOVÉ VLOŽKY NA DREVO

AIRFIRE

- ohnisko zo žiaruvzdorného materiálu
- dymovod horný Ø 20 cm samica
- systém oplachu skla
- keramické sklo s potlačou
- konštrukcia z ocele
- krídlové dvierka (model s rovným sklom)
- výsuvné dvierka (modely s výsuvnými dvierkami)
- prirodzená konvekcia



krídlové dvierka

VHODNÉ OBOSTAVBY

Air, Abaco medio, Ametista, Apollo, Avorio, Dama, Diva, Door, Easy, Geode, Iron, Lady medio, Mexico, Novella medio, Onda, Rubino, Silver, Turchese, Zaffiro, Zircone, White
od str. 138



10



260



1,2/3,1



84x66x147

84x67x147

80x61x144

92x65x147

oblé výsuvné dvierka

prizmatické výsuvné dvierka

krídlové dvierka

rovné výsuvné dvierka



rovné výsuvné dvierka



oblé výsuvné dvierka



prizmatické výsuvné dvierka



WHITE

KRBOVÉ VLOŽKY NA DREVO

STILE

- ohnisko z liatiny
- dymovod horný Ø 20 cm samica
- keramické sklo s potlačou
- synoptický panel vpredu (verzia V)
- rovné výsuvné dvierka
- post-spaľovanie
- teplý vzduch je možné rozviesť do 4 príľahlých miestností (doplnková sada)

VHODNÉ OBOSTAVBY

Canaria, Carousel, Diamante, Dromond (biela), Gemma
od str. 138

| kW | m ³ | Kg/h | cm |
|------|----------------|---------|-----------|
| 11,5 | 300 | 1,2/3,5 | 78x47x174 |
| 12 | 315 | 1,2/3,7 | 78x47x174 |



FORTE PLUS

- ohnisko z liatiny
- dymovod horný Ø 25 cm samica
- keramické sklo s potlačou
- synoptický panel vpredu (verzia V)
- rovné výsuvné dvierka
- post-spaľovanie
- teplý vzduch je možné rozviesť do 4 príľahlých miestností (doplnková sada)

VHODNÉ OBOSTAVBY

Air, Bix Box, Class, Dromond (Biela),
Gibilterra, Iron, Maya, Mexico, Parigi Due,
Roma Due, Sahara, Saxon, Silver, Square
od str. 138

| kW | m ³ | Kg/h | cm |
|----|----------------|---------|-----------|
| 18 | 470 | 2,1/5,4 | 98x60x160 |
| 19 | 495 | 2,1/5,7 | 98x60x160 |



STATUS PLUS

- ohnisko z liatiny
- dymovod horný Ø 25 cm samica
- keramické sklo s potlačou
- synoptický panel vpredu (verzia V)
- výsuvné dvierka
- post-spaľovanie
- teplý vzduch je možné rozviesť do 4 príľahlých miestností (doplnková sada)

VHODNÉ OBOSTAVBY

Abaco medio, Avorio, Dama, Diva, Elios medio, Geode, Onda, Lady medio, Novella medio, Rubino, Tris medio, Turchese, Zaffiro, Zircono *od str. 138*

| kW | m ³ | Kg/h | cm |
|------|----------------|---------|-----------|
| 14,5 | 380 | 1,5/4,4 | 95x60x160 |
| 15 | 390 | 1,5/4,5 | 95x60x160 |



TITANO PLUS

- ohnisko z liatiny
- dymovod horný Ø 25 cm samica
- keramické sklo s potlačou
- synoptický panel vpredu (verzia V)
- výsuvné dvierka
- post-spaľovanie
- teplý vzduch je možné rozviesť do 4 príľahlých miestností (doplnková sada)

VHODNÉ OBOSTAVBY

Derby, Lego, Life, Luisa, Maya, Tema due *od str. 138*

| kW | m ³ | Kg/h | cm |
|------|----------------|---------|-----------|
| 18 | 470 | 1,5/5,4 | 96x60x160 |
| 18,5 | 480 | 1,5/5,5 | 96x60x160 |



KRBOVÉ VLOŽKY NA DREVO

TEKNO 1/2/3

- ohnisko z liatiny a ocele
- dymovod horný Ø 25 cm
- prirodzená konvekcia (N) alebo nútená ventilácia (V)
- rozvod teplého vzduchu pomocou dvoch výstupov navrchu Ø 14 cm

VHODNÉ OBOSTAVBY

Apollo, Aurora, Avorio, Dama, Darwin, Diva, Fresh, Geode, Harmony, Holly, Lady, Magister, Matt, Nizza, Novella, Onda, Pampas, Queen, Rodi, Rubino, Sidney, Siviglia, Tarragona, Teseo, Tuchese, Yo-Yo, Varsavia, Zaffiro, Zircono *od str. 138*



TEKNO 1



| | | | | |
|--------|-------|---------|-------------|-------|
| 15 N | 390 N | 1,8/4,5 | 95x63,5x155 | T1-T2 |
| 15,4 V | 400 V | 1,8/4,6 | 95x62x155 | T1-T3 |



TEKNO 2



TEKNO 3



NIZZA


OBOSTAVBY

BIX BOX BIX BOX 62 BIX BOX 100 YO-YO

Rám z nerezovej ocele.

| VHODNÉ KRBOVÉ VLOŽKY | | ŠxHxV cm |
|----------------------|--|-----------|
| Bix Box | Forte Plus (bez ochrany proti iskrám na podlahu) Acquatondo Plus 22 e 22/CS | 104x6x80 |
| | Cristal 45 | 72x26x103 |
| | Cristal 76 - Double | 103x26x85 |
| | Cristal 90 | 117x26x98 |
| Bix Box 62 | Pellbox SCF Luce Plus 62 Luce Plus/S 62 | 109x26x94 |
| Bix Box 100 | Flat 100 | 130x26x76 |
| Yo-Yo | Tekno 1 | 104x6x81 |





OBOSTAVBY

AIR FRESH

Rám zo stonelite lesklej bielej farby a doplnky z ocele.

| VHODNÉ KRBOVÉ VLOŽKY | | ŠxHxV cm |
|----------------------|--|------------|
| | Pellkamin 8/10 | 106x4,5x75 |
| | Luce Plus/S 54-Luce Plus 54 - Deco** - Riga** - Pellkamin 8/10 (so zásuvkou) | 106x4,5x75 |
| Air | Pellbox SCF - Luce Plus 62 - Luce Plus/S 62 | 110x4,5x81 |
| | Forte Plus -Acquatondo Plus 22 | 110x4,5x72 |
| | Airfire rovné výsuvné dvierka | 110x4,5x72 |
| | Cristal 76 - Double | 110x4,5x76 |
| Fresh | Tekno 1 | 110x4x72 |



ARABESQUE

Rám z bieleho arabeskového mramoru a ozdobné lišty z nerezovej ocele.

| VHODNÉ KRBOVÉ VLOŽKY | | ŠxHxV cm |
|----------------------|--|----------|
| | Pellkamin 8/10 | 120x4x81 |
| | Luce Plus/S 54-Luce Plus 54 - Deco** - Riga** - Pellkamin 8/10 (so zásuvkou) | 120x4x81 |
| | Pellbox SCF Luce Plus 62 - Luce Plus/S 62 | 123x4x88 |

** rám pre pripojenie obostavby ako doplnkové príslušenstvo



ARABESQUE

Rám z tigramaného orientálneho mramoru a ozdobné prvky z nerezovej ocele.

| VHODNÉ KRBOVÉ VLOŽKY | ŠxHxV cm |
|--|----------|
| Pellkamin 8/10 | 120x4x81 |
| Luce Plus/S 54 - Luce Plus 54 - Deco** - Riga** - Pellkamin 8/10 (so zásuvkou) | 120x4x81 |
| Pellbox SCF Luce Plus 62 - Luce Plus/S 62 | 123x4x88 |



DOOR

Obstavba s kovovým predkom antracitovo šedej farby a s otvárateľnými krídlami v starožitnej mosadznej úprave.

| VHODNÉ KRBOVÉ VLOŽKY | ŠxHxV cm |
|------------------------------|------------|
| Airfire oblé výsuvné dvierka | 108x34x170 |

** rám pre pripojenie obstavby ako doplnkové príslušenstvo



OBOSTAVBY

DROMOND

Obostavba zo stonelite jantárovo bielej farby.

| VHODNÉ KRBOVÉ VLOŽKY | | ŠxHxV cm |
|--|--|------------|
| DROMOND stonelite jantárovo biela | Cristal 45 | 100x38x174 |
| | Cristal 76 | 131x38x150 |
| | Stile | 118x35x195 |
| | Cristal 90 | 145x38x174 |
| | Forte Plus - Acquatondo Plus 22 e 22/CS | 131x35x177 |
| DARWIN | Tekno 1 | 131x38x172 |

DOPLNKOVÉ PRÍSLUŠENSTVO

Horizontálne mramorové doplnky v rôznych odtieňoch červenej

Vertikálne mramorové doplnky v rôznych odtieňoch ružovej.



DROMOND DARWIN

Obostavba zo stonelite sépiovo čiernej farby.

| VHODNÉ KRBOVÉ VLOŽKY | | ŠxHxV cm |
|-----------------------------|------------|------------|
| Stonelite sépiovo čierna | Cristal 45 | 100x38x174 |
| | Cristal 76 | 131x38x150 |
| | Cristal 90 | 145x38x174 |

DOPLNKOVÉ PRÍSLUŠENSTVO

Horizontálne mramorové doplnky v rôznych odtieňoch červenej

Vertikálne mramorové doplnky v rôznych odtieňoch ružovej.



SILVER HOLLYWOOD

Rám zo svetlošedej lakovanej oceľe.

| VHODNÉ KRBOVÉ VLOŽKY | | ŠxHxV cm |
|----------------------|---|----------|
| Silver | Pellkamin 8/10 | 102x4x88 |
| | Luce Plus 54 -Luce Plus/S 54 - Deco** - Riga** - Pellkamin 8/10 (so zásuvkou) | 102x4x88 |
| | Pellbox SCF - Luce Plus 62 Luce Plus/S 62 | 107x4x96 |
| | Forte Plus Acquatondo Plus 22 | 102x3x82 |
| | Acquatondo Plus 29 | 110x3x82 |
| | Cristal 76 - Double | 102x3x87 |
| | Flat 100 | 128x3x79 |
| | Airfire rovná výsuvná dvířka | 92x7x80 |
| Hollywood | Tekno 1 | 102x3x83 |

** rám pre pripojenie obostavby ako doplnkové príslušenstvo



FAIR

Rám z bielej lakovanej oceľe.

| VHODNÉ KRBOVÉ VLOŽKY | ŠxHxV cm |
|----------------------|-----------|
| Idropellbox | 106x8x121 |



OBOSTAVBY

EASY

Rám zo šedej lakovanej oceľe.



| VHODNÉ KRBOVÉ VLOŽKY | ŠxHxV cm |
|------------------------------|----------|
| Airfire oblé výsuvné dvierka | 96x29x80 |

IRON / MATT

Rám z tmavošedej lakovanej oceľe.

| | VHODNÉ KRBOVÉ VLOŽKY | ŠxHxV cm |
|------|--|------------|
| | Pellkamin 8/10 | 108x9,5x87 |
| | Pellkamin 8/10 (so zásuvkou) - Luce Plus 54 - Luce Plus/S 54 - Deco** - Riga** | 108x9,5x94 |
| | Acquatondo Plus 22 | 109x8x88 |
| | Acquatondo Plus 29 | 116x8x88 |
| IRON | Pellbox SCF Luce Plus 62 Luce Plus/S 62 | 102x9x113 |
| | Forte Plus | 109x8x89 |
| | Airfire rovná výsuvná dvierka | 100x8x88 |
| | Cristal 76 - Double | 108x13x93 |
| | Flat 100 | 135x8x85 |
| MATT | Tekno 1 | 108x8x89 |



** rám pre pripojenie obostavby ako doplnkové príslušenstvo



GREY UP 80 GREY UP 100

Tmavošedý rám z práškovo lakovanej ocele.



| VHODNÉ KRBOVÉ VLOŽKY | ŠxHxV cm |
|-------------------------------|------------|
| Screen Up 80- Screen Evo 80 | 121x9,5x92 |
| Screen Up 100- Screen Evo 100 | 141x9,5x92 |

HIGH TECH

Rám z doštičiek z kefovanej nerezovej ocele.



| VHODNÉ KRBOVÉ VLOŽKY | ŠxHxV cm |
|--|-----------|
| Pellkamin 8/10 | 120x7x105 |
| Luce Plus 54 - Luce Plus/S 54 - Deco** - Riga** - Pellkamin 8-10 (so zásuvkou) | 120x7x105 |
| Pellbox SCF- Luce Plus 62 - Luce Plus/S 62 | 131x7x114 |

** rám pre pripojenie obostavby ako doplnkové príslušenstvo

OBOSTAVBY

INCAS

Rám zo svetlého travertínu s dekoračnými prvkami rôznych odtieňov.

| VHODNÉ KRBOVÉ VLOŽKY | ŠxHxV cm |
|--|-------------|
| Pellkamin 8/10 | 122x7,5x149 |
| Luce Plus 54 - Luce Plus/S 54 Deco** - Riga** - Pellkamin 8-10 (so zásuvkou) | 122x7,5x149 |
| Pellbox SCF - Luce Plus 62 - Luce Plus/S 62 | 114x7,5x157 |



JUNGLE

Rám s mozaikovou kompozíciou obkladov z travertínu a iných materiálov.

| VHODNÉ KRBOVÉ VLOŽKY | ŠxHxV cm |
|--|-----------|
| Pellkamin 8/10 | 115x7x102 |
| Luce Plus 54 - Luce Plus/S 54 - Deco** - Riga** - Pellkamin 8/10 (so zásuvkou) | 115x7x102 |
| Pellbox SCF - Luce Plus 62 - Luce Plus/S 62 | 120x7x109 |



** rám pre pripojenie obostavby ako doplnkové príslušenstvo

LASER

Rám zo šedého pieskovca a stonelite sépiovo čiernej farby doplnený geometrickou dekoráciou.

| VHODNÉ KRBOVÉ VLOŽKY | ŠxHxV cm |
|--------------------------------|-----------|
| Screen Up 80 - Screen Evo 80 | 145x5x105 |
| Screen Up 100 - Screen Evo 100 | 165x5x105 |



MEXICO PAMPAS

Rám z prírodného travertínu s intarziami tón v tóne.

| VHODNÉ KRBOVÉ VLOŽKY | ŠxHxV cm |
|-----------------------------------|-----------|
| Airfire rovné výsuvné dvierka | 146x9x113 |
| MEXICO Acquatondo Plus 22 e 22/CS | 146x9x113 |
| Acquatondo Plus 29 e 29/CS | 146x9x113 |
| Forte Plus | 146x9x113 |
| PAMPAS Tekno 1 | 146x9x113 |



OBOSTAVBY

SMILE

Rám zo stonelite jantárovo bielej farby a šedého pieskovca.



| VHODNÉ KRBOVÉ VLOŽKY | ŠxHxV cm |
|-------------------------------|----------|
| Screen Up 80- Screen Evo 80 | 133x6x92 |
| Screen Up 100- Screen Evo 100 | 153x6x92 |

SQUARE

Krbová obostavba (pre vložku Forte Plus N) vo verziách biele sklo, modré sklo, brúsená oceľ, biely arabeskový mramor.



| VHODNÉ KRBOVÉ VLOŽKY | ŠxHxV cm |
|-------------------------|------------|
| biely arabeskový mramor | 160x25x160 |
| biele sklo* | 160x25x160 |
| modré sklo* | 160x25x160 |
| brúsená oceľ | 160x25x160 |

SAHARA

SAHARA 100

SIDNEY

Rám z travertínu, horizontálne doplnky z nerezovej ocele.

| VHODNÉ KRBOVÉ VLOŽKY | | ŠxHxV cm |
|----------------------|--|----------|
| Sahara | Pellkamin 8/10 | 120x4x83 |
| | Luce Plus 54 - Luce Plus/S 54 - Deco** - Riga** - Pellkamin 8/10 (so zásuvkou) | 120x4x83 |
| | Pellbox SCF - Luce Plus, Luce Plus/S 62 | 123x4x88 |
| | Forte Plus - Acquatondo Plus 22 e 22/CS | 124x4x83 |
| Sahara 100 | Flat 100 | 171x7x98 |
| Sidney | Tekno 1 | 123x4x82 |

** rám pre pripojenie obostavby ako doplnkové príslušenstvo



WHITE

Rám z bielej lakovanej ocele.

| VHODNÉ KRBOVÉ VLOŽKY | | ŠxHxV cm |
|-------------------------------|--|----------|
| Airfire rovné výsuvné dvierka | | 96x7x80 |



OBOSTAVBY

NICE

Spodná rímša zo stonelite lesklej bielej farby.



| VHODNÉ KRBOVÉ VLOŽKY | ŠxHxV cm |
|----------------------|----------|
| Side Plus 50x50 | 82x82x8 |

SWEET

Obostavba so spodnou rímšou z mramoru wenge.



| VHODNÉ KRBOVÉ VLOŽKY | ŠxHxV cm |
|----------------------|-----------------|
| Side Plus 50x50 | pravá 100x83x36 |
| | ľavá 100x83x36 |

LIFE

Obostavba so spodnou rímsou z mramoru wenge.

| VHODNÉ KRBOVÉ VLOŽKY | | ŠxHxV cm |
|----------------------|-------|-----------|
| Titano Plus | pravá | 120x84x94 |
| | ľavá | 120x84x94 |
| Windo2 | 75 | 122x87x94 |
| | 95 | 142x87x94 |

* nie je možné použiť pri modeloch s ventilačnou súpravou pre dva výstupy vzduchu.



WELL

Obostavba so spodnou rímsou z šedého pieskovca.

| VHODNÉ KRBOVÉ VLOŽKY | | ŠxHxV cm |
|----------------------|--|----------------|
| Windo 3 85 | | 137,5x74x38,5h |



OBOSTAVBY

QUADRO

Predné opláštenie z lakovanej ocele v dvoch odtieňoch šedej (dymovod nie je súčasťou).



VHODNÉ KRBOVÉ VLOŽKY

ŠxHxV cm

Idro 30

94x60x103



OBOSTAVBY

APOLLO

Model pre umiestnenie ku stene s bokmi zo svetlého pemrlovaného mramoru, leštenou spodnou rímsou zo svetlého kameňa "Pietra di Vicenza" a drevenou vrchnou rímsou.

| VHODNÉ KRBOVÉ VLOŽKY | ŠxHxV cm |
|--|---------------|
| Tekno 3 | 130x68x109 |
| Airfire prizmatické sklo, Airfire oblé sklo | 40,2x90x113,5 |

** rám pre pripojenie obostavby ako doplnkové príslušenstvo



AMETISTA

Model pre umiestnenie ku stene s bokmi a vrchnou rímsou z bieleho jantárového pieskovaného mramoru a spodnou základňou z mramoru wengé s kefovanou úpravou.

| VHODNÉ KRBOVÉ VLOŽKY | ŠxHxV cm |
|----------------------|----------|
| Airfire | |



AVORIO

Model pre umiestnenie ku stene s bokmi z pemrlovaného talianskeho mramoru Trani, s rímsou a policou z lesklého mramoru farby „kráľovská žltá“ a s drevenou vrchnou rímsou.

| VHODNÉ KRBOVÉ VLOŽKY | ŠxHxV cm |
|--|------------------|
| Tekno 3, Status Plus | 217,2x125,2x111 |
| Airfire prizmatické sklo, Airfire oblé sklo | 176,1x91,1x107,6 |



GEODE

GEODE KU STENE

Model pre umiestnenie ku stene s bokmi z pemrlovaného svetlého talianskeho mramoru Trani, so spodnou rímsou a policou z červeného mramoru skyros.

| VHODNÉ KRBOVÉ VLOŽKY | cm |
|--------------------------|----------------|
| Tekno 3, Status Plus | 150x91,5x107,5 |
| Airfire prizmatické sklo | 114,2x77x109,5 |

GEODE DO ROHU

Model pro umiestnenie do rohu s bokmi z pemrlovaného svetlého talianskeho mramoru Trani, so spodnou rímsou a policou z červeného mramoru skyros.

| VHODNÉ KRBOVÉ VLOŽKY | ŠxHxV cm |
|--------------------------|-------------------|
| Tekno 3, Status Plus | 105,5x105,5x107,5 |
| Airfire prizmatické sklo | 105x105x109,5 |



OBOSTAVBY

VARSAVIA

Rám z lešteného béžového a ružového mramoru.



VHODNÉ KRBOVÉ VLOŽKY

ŠxHxV cm

Ecostar , Tekno 1

131x20x118

MAGISTER

Rohová obostavba s jednou stranou otvorenou, z travertínu rôznych odtieňov v mozaikovej kompozícii. Spodná rímsa zo svetlého lešteného mramoru, vrchná rímsa a bočná polica z dreva.



VHODNÉ KRBOVÉ VLOŽKY

ŠxHxV cm

Tekno 2

150x90x110

DIAMANTE

Model s lavicou pre umiestnenie ku stene s bokmi a spodnou základňou z perlovo ružového mramoru s kefovanou úpravou. Spodná rímsa z lesklého červeného mramoru a drevená vrchná rímsa orechovej farby.

| VHODNÉ KRBOVÉ VLOŽKY | ŠxHxV cm |
|------------------------|------------|
| Cristal 76, Cristal 90 | 282x98x145 |
| Stile | 282x98x145 |



QUARZO

Model pre umiestnenie ku stene s bokmi z lešteného svetlého talianskeho mramoru botticino. Horizontálne prvky z lesklého červeného mramoru, mahagónová vrchná rímsa.

| VHODNÉ KRBOVÉ VLOŽKY | ŠxHxV cm |
|----------------------|------------|
| Side 50x50 | 134x107x86 |



OBOSTAVBY

ONDA

Rohový model s bočnými stenami a spodnou základňou z perlovo ružového mramoru s keľovanou úpravou. Spodná rímsa a doplnky z červeného mramoru skyros, drevená vrchná rímsa.

| VHODNÉ KRBOVÉ VLOŽKY | ŠxHxV cm |
|--|-------------|
| Airfire prizmatické sklo, Airfire oblé sklo | 105x105x109 |
| Status Plus, Tekno 3 | |



ZAFFIRO

Model pre umiestnenie ku stene s bokmi z červeného štiepaného mramoru, so spodnou rímsou z lesklého červeného mramoru a s drevenou vrchnou rímsou svetlo orechovej farby.

| VHODNÉ KRBOVÉ VLOŽKY | ŠxHxV cm |
|--|----------------|
| Airfire prizmatické sklo, Status Plus | 140,5x90x114,5 |
| Tekno 3 | 150x91,5x112,5 |



RUBINO

Model pre umiestnenie ku stene s bokmi z lešteného svetlého talianskeho mramoru botticino, s rímsou a policou z lesklého mramoru červenej farby a s drevenou vrchnou rímsou tmavo orechovej farby.

| VHODNÉ KRBOVÉ VLOŽKY | ŠxHxV cm |
|---|----------------|
| Airfire prizmatické sklo, Airifire oblé sklo | 140x90x114,5 |
| Status plus | 150x91,5x112,5 |
| Tekno 3 | 150x91,5x112,5 |



ZIRCONE

Model pre umiestnenie ku stene s bokmi z červeného štiepaného mramoru, so spodnou rímsou z lesklého červeného mramoru a s drevenou vrchnou rímsou svetlo orechovej farby.

| VHODNÉ KRBOVÉ VLOŽKY | ŠxHxV cm |
|----------------------|----------------|
| Status Plus | 155x96,5x117,5 |
| Tekno 3 | 155x96,5x117,5 |
| Airfire | |



OBOSTAVBY

GEMMA

Model s lavicou pre umiestnenie ku stene alebo do rohu s bokmi a spodnou základňou z bieleho pemrlovaného mramoru. Spodná rímša z lesklého mramoru Trani a drevená vrchná rímša orechovej farby.

| VHODNÉ KRBOVÉ VLOŽKY | ŠxHxV cm |
|-----------------------------------|--------------------------------|
| Cristal 76 Cristal 76 s lavicí | 160x95x136 256x110x136 |
| Cristal 90 Cristal 90 s lavicí | 174x95x148 270x110x148 |
| Stile Stile s lavicí | 129,5x80,5x141 214,5x95x141 |



TURCHESE

Model pre umiestnenie ku stene s bokmi zo žltého lešteného travertínu bez medzier, s rímšou z lesklého žltého travertínu, s predným a stredným dekoratívnym dielom z travertínu s kefovanou úpravou s drevenou vrchnou rímšou orechovej farby.

s lavicou

Model obostavby s pridanou základňou zo žltého lešteného travertínu pod drevenou lavicou orechového odtieňa.

| VHODNÉ KRBOVÉ VLOŽKY | ŠxHxV cm |
|-------------------------------|----------|
| Airfire, Status Plus, Tekno 3 | |



TOPAZIO

Rohový model s bokmi a spodnou základňou z mramorov rôznych odtieňov. Spodná rímsa z lesklého mramoru farby kráľovská žltá a drevená vrchná rímsa orechovej farby.



VHODNÉ KRBOVÉ VLOŽKY

ŠxHxV cm

Side Plus 50X50

110,5x96,5x110

DIVA

Model pre umiestnenie ku stene so spodnou rímsou z červeného veronského mramoru, dekorovaným podstavcom a drevenou vrchnou rímsou.



VHODNÉ KRBOVÉ VLOŽKY

ŠxHxV cm

Airfire

180x96,7x108

Status Plus

Tekno 3

Tekno 1

180x96,7x108

Cristal 76

180x96,7x121

OBOSTAVBY

ONICE

Rohový model s bokmi z žltého štiepaného mramoru s pruhmi. Horizontálne prvky z kamenného materiálu stonelite lesklej hnedej farby, tmavo orechová drevená vrchná rímsa.



VHODNÉ KRBOVÉ VLOŽKY

ŠxHxV cm

Side Plus 50x50

110,5x96,5x111,5

ABACO

Rohový model s mozaikovou kompozíciou obkladov z travertínu rôznych tónov, spodná rímsa zo stonelite slonovinovej farby a drevenou dekoráčnou vložkou, vrchná rímsa z masívneho dreva.



VHODNÉ KRBOVÉ VLOŽKY

ŠxHxV cm

Status Plus

119x119x110

Airfire prizmatické sklo,

110x110x111

Airfire oblé sklo

110x110x111

LUISA

Model ku stene alebo do rohu so spodnou rímsou z lesklého svetlého mramoru Trani.

| VHODNÉ KRBOVÉ VLOŽKY | | ŠxHxV cm |
|---|-------|-------------|
| Titano Plus roh, jeden otvorený bok | pravý | 156x107x112 |
| | ľavý | 156x107x112 |
| Titano Plus stena, jeden otvorený bok | pravý | 195x108x112 |
| | ľavý | 195x108x112 |
| Titano Plus s lavicou 65x27 cm roh, jeden otvorený bok | pravý | 156x107x112 |
| | ľavý | 156x107x112 |



SIVIGLIA

Rohový model s vertikálnymi prvkami z červeného mramoru, so spodnou rímsou a predkom zo svetlého mramoru a vrchnou rímsou z masívneho dreva.

| VHODNÉ KRBOVÉ VLOŽKY | ŠxHxV cm |
|----------------------|-------------|
| Tekno 3 | 105x105x111 |



OBOSTAVBY

BAHIA

Model do rohu so spodnou rímsou z lesklého svetlého mramoru.



| VHODNÉ KRBOVÉ VLOŽKY | ŠxHxV cm |
|-------------------------|-------------|
| Acquatondo oblé sklo 22 | 113x113x116 |

ELIOS medio

Model do rohu so spodnou rímsou z lešteného mramoru.



| VHODNÉ KRBOVÉ VLOŽKY | ŠxHxV cm |
|----------------------|-------------|
| Status Plus | 116x116x117 |

MAYA

Model ku stene so spodnou rímsou z mramoru farby „kráľovská žltá“.

| VHODNÉ KRBOVÉ VLOŽKY | | ŠxHxV cm |
|-----------------------------------|-------|------------|
| Forte Plus s uzavretými bokmi | | 134x46x107 |
| Titano Plus jeden otvorený bok | pravý | 136x91x107 |
| | ľavý | 136x91x107 |



LADY UNO medio

Rohový model menších rozmerov z pemrlovaného talianskeho mramoru Trani, vrchná rímsa zo svetlého orechového dreva, spodná rímsa zo stonelite ružovej farby.

| VHODNÁ KRBOVÁ VLOŽKA | cm |
|-------------------------------------|-------------|
| Status Plus | 113x113x110 |
| Tekno 3 | |
| Airfire prizmatické výsuvné dvierka | 105x105x109 |
| Airfire oblé výsuvné dvierka | 105x105x109 |



OBOSTAVBY

TESEO

Rohový model z červeného štiepaného veronského mramoru so spodnou rímsou z lešteného mramoru a s drevenou vrchnou rímsou.

| VHODNÉ KRBOVÉ VLOŽKY | cm |
|----------------------|-------------|
| Tekno 1 | 127x127x127 |



NOVELLA DUE medio

Rohový model z lesklého mramoru Trani, spodné základne zo štiepaného mramoru marmi vicentini a oceľová zásuvka na drevo s dreveným obkladom. Vrchná rímsa z tmavo moreného dubového masívu.

| VHODNÉ KRBOVÉ VLOŽKY | ŠxHxV cm |
|-------------------------------------|-------------|
| Status Plus | 113x113x117 |
| Tekno 3 | |
| Airfire prizmatické výsuvné dvierka | 105x105x114 |
| Airfire oblé výsuvné dvierka | 105x105x109 |



CANARIA

Rám z mramoru šedej farby, pre umiestnenie ku stene alebo do rohu.



| VHODNÉ KRBOVÉ VLOŽKY | ŠxHxV cm |
|----------------------|------------|
| Stile | 108x30x137 |

CLASS

Model ku stene alebo do rohu zo žltého istrijského mramoru.



| VHODNÉ KRBOVÉ VLOŽKY | ŠxHxV cm |
|----------------------|------------|
| Forte Plus | 138x40x122 |

OBOSTAVBY

PARIGI DUE medio

Model ku stene alebo do rohu z ružového portugalského mramoru.



| VHODNÉ KRBOVÉ VLOŽKY | ŠxHxV cm |
|----------------------|------------|
| Forte Plus | 133x26x116 |

ROMA DUE medio

Model do rohu alebo ku stene z bieleho kararského mramoru.



| VHODNÉ KRBOVÉ VLOŽKY | ŠxHxV cm |
|----------------------|------------|
| Forte Plus | 118x25x114 |

CAROUSEL

Rám zo stonelite slonovinovej farby s dekoračnými travertínovými doštičkami, pre umiestnenie ku stene alebo do rohu.



VHODNÉ KRBOVÉ VLOŽKY ŠxHxV cm

Stile 107x38x139

TRIS UNO medio

Model do rohu so spodnou rímsou z lesklého svetlého mramoru Trani.



VHODNÉ KRBOVÉ VLOŽKY ŠxHxV cm

Status Plus 112x112x115

OBOSTAVBY

GIBILTERRA

Model ku stene so spodnou rímsou a prekladom z lešteného svetlého mramoru.



VHODNÉ KRBOVÉ VLOŽKY

ŠxHxV cm

Forte Plus

Acquatondo Plus 22

148x91x111

SAXON

Model do rohu z červeného mramoru.



VHODNÉ KRBOVÉ VLOŽKY

ŠxHxV cm

Acquatondo Plus 22

Forte Plus

125x125x122

TEMA DUE

Model do rohu z červeného štiepaného mramoru, so spodnou rímsou z lešteného červeného mramoru.

| VHODNÉ KRBOVÉ VLOŽKY | | ŠxHxV cm |
|------------------------------------|-------|------------|
| Titano Plus stena | pravý | 198x90x115 |
| | ľavý | 198x90x115 |
| Titano Plus roh s lavicou cm 60x40 | pravý | 137x90x115 |
| | ľavý | 137x90x115 |
| Titano Plus roh s lavicou cm 90x40 | pravý | 137x90x115 |
| | ľavý | 137x90x115 |



TARRAGONA

Model ku stene s jednou stranou otvorenou, vertikálnymi prvkami z červeného mramoru, so spodnou rímsou zo svetlého mramoru a vrchnou rímsou z masívneho dreva.

| VHODNÉ KRBOVÉ VLOŽKY | cm |
|----------------------|------------|
| Tekno 2 | 140x90x113 |



OBOSTAVBY

DAMA

Model pre umiestnenie ku stene, s uzavretými bokmi, v základnej (viď foto) alebo zníženej verzii. Obostavba zo štiepaného talianskeho pieskovca pietra dorata so spodnou rímsou z mramoru farby kráľovská žltá, vrchná rímsa a bočné diely z masívneho dreva.

| VHODNÉ KRBOVÉ VLOŽKY | ŠxHxV cm |
|-----------------------------------|----------------|
| Riga 54** - Deco** | 150x74x110 |
| Airfire | 150x95,5x114 |
| Tekno 1 - Status Plus -Tekno 3 | 150x95,5x114 |
| Cristal 76 | 162x95,5x130,5 |

** rám pre pripojenie obostavby ako doplnkové príslušenstvo



DERBY

Model do rohu zo žltého travertínu.

| VHODNÉ KRBOVÉ VLOŽKY | ŠxHxV cm |
|----------------------|---------------------|
| Titano Plus | pravý 145x100x118,5 |
| | ľavý 145x100x118,5 |



LEGO

Model do rohu so spodnou rímsou z lesklého svetlého mramoru Trani.



| VHODNÉ KRBOVÉ VLOŽKY | | ŠxHxV cm |
|----------------------|-------|------------|
| Titano Plus | pravý | 126x96x110 |
| | ľavý | 126x96x110 |

DOMINO

Model do rohu so spodnou rímsou a stĺpikmi z vápenca Pietra di Vicenza.

Model ku stene so spodnou rímsou a stĺpikmi zo štiepaného vápenca Pietra di Vicenza.



| VHODNÉ KRBOVÉ VLOŽKY | | ŠxHxV cm |
|------------------------------|---|------------|
| Riga 54** Deco** roh | spodná rímsa a stĺpiky z vápenca Pietra di Vicenza | 97x97x113 |
| Riga 54** Deco** stena | spodná rímsa a stĺpiky zo štiepaného vápenca Pietra di Vicenza | 160x76x114 |

** rám pre pripojenie obostavby ako doplnkové príslušenstvo

OBOSTAVBY

AURORA

Model ku stene z pemlovaného mramoru, spodná rímsa z červeného lešteného mramoru, vertikálne prvky z červeného ryhovaného mramoru a vrchná rímsa z masívneho dreva.



| VHODNÉ KRBOVÉ VLOŽKY | ŠxHxV cm |
|----------------------|------------|
| Ecostar | 142x68x106 |
| Tekno 1 | 142x86x111 |

HARMONY

Klasické orámovanie z lešteného žltého istrijského mramoru.



| VHODNÉ KRBOVÉ VLOŽKY | ŠxHxV cm |
|----------------------|------------|
| Tekno 1 | 138x40x122 |

NIZZA

Rohový model s jednou stranou otvorenou, z béžového a žltého lešteného mramoru.

| VHODNÉ KRBOVÉ VLOŽKY | ŠxHxV cm |
|----------------------|------------|
| Tekno 2 | 130x90x114 |



PORTORICO

Boky a sokel z bieleho pemrlovaného mramoru, spodná rímsa z červeného lešteného mramoru, drevená vrchná rímsa.

| VHODNÉ KRBOVÉ VLOŽKY | ŠxHxV cm |
|---|------------|
| Idro 50 otvorená expanzní nádoba, Ecostar | 130x90x106 |



OBOSTAVBY

QUEEN

Rohový model kompaktných rozmerov so spodnou rímsou zo stonelite ružovej farby, s bokmi a soklom z pemrovaného talianskeho mramoru Trani a s drevenou vrchnou rímsou svetlo orechovej farby.

| VHODNÉ KRBOVÉ VLOŽKY | ŠxHxV cm |
|----------------------|-------------|
| Tekno 3 | 160x124x106 |



RODI

Rohový model s vertikálnymi prvkami zo svetlého mramoru, spodnou rímsou a predkom z červeného lešteného mramoru a vrchnou rímsou z masívneho dreva.

| VHODNÉ KRBOVÉ VLOŽKY | ŠxHxV cm |
|----------------------|-------------|
| Tekno 1 | 125x125x118 |





















KOTLE NA VIAC DRUHOV PALIVA KOTLE NA PELETY

| | | Laguna M 25 33 | Laguna P 12/18 24/35 | Termika 12 Termika 15 Termika 18 | Termika 24 Termika 28 | Ottawa UP Atlanta UP | Orlando |
|--|--|----------------------|------------------------------------|--|--------------------------|-------------------------|------------|
| | Kg Peletový zásobník | 70 70 | 60/60 100/100 | 60 60 60 | 60 60 | 100 100 | 100 |
| | kW | 24,3 32 | 12,4/18,1 24,5/34,1 | 13,3 16,2 20 | 26,5 31 | 26,1 35,4 | 35,4 |
| | kW Užitočný výkon / *kW do vody | *21,9 *29,1 | *11,4/*16,5 *22,2/*30,8 | 12 14,6 18 | 24 28 | *24 *32,3 | *32,3 |
| | Kg/h min - max Spotreba** | 1,5-5,1 2-6,7 | 0,7-2,6/0,7-3,8 1,4-5,1/1,4-7,1 | 0,9-2,8 1-3,4 1,2-4,2 | 1,6-5,5 1,9-6,5 | 1,5-5,4 2,2-7,4 | 2,2-7,4 |
| | h min - max Autonómia prevádzky | 13-45 10-34 | 22-81/15-81 19-71/14-71 | 20-63 17-57 14-48 | 10-36 9-30 | 18-65 13-44 | 13-44 |
| | m³ Vykurovaný priestor*** | 570 760 | 295/430 580/805 | 315 380 470 | 625 730 | 625 840 | 840 |
| | Účinnosť | 90 91 | 92/91,3 90,7/90,2 | 90,1 90,2 90 | 90,7 90,4 | 91,9 91,2 | 91,2 |
| | cm Dymovod M/F | 10 M 10 M | 10 M | 8 M | 8 M | 10 M 10 M | 10 M |
| | Kg Hmotnosť s obalom | 305 305 | 280/280 320/320 | 302 | 328 | 370 366,5 | 393 |
| | Systém Leonardo- 3C system - Domoklima - E-Brusher | - | SL | - | - | SL- 3C | SL -3C -DK |
| | Fire control: automaticky upravuje spaľovanie, aby sa zabránilo plytvaniu palivom. | • | • | • | • | • | • |
| | Autoclean: automatické čistenie misky horáka | • | - | • | • | • | • |
| | Diaľkový ovládač/ Rádiový diaľkový ovládač | - | - | - | - | • | - |
| | Synoptický panel | • | • | • | • | • | • |
| | GSM: možnosť riadenia na diaľku pro- stredníctvom telefónu alebo hodinovým termostatom | • | • | • | • | • | • |
| | Wi-Fi Príprava pre súpravu Wifi (sada voliteľného príslušenstva) | - | - | - | - | • | • |
| | Confort clima: kachle sa vypnú, keď teplota v miestnosti dosiahla požadovanú teplotu | • | • | • | • | • | • |
| | Autocheck na studeno: umožňuje identifikovať prípadné problémy | • | • | • | • | • | • |
| | Časovač: zapnutie/vypnutie v požadovanom čase | • | • | • | • | • | • |
| | Objem litrov | 54 54 | 65 65 | 35 | 40 | 80 80 | 80 |
| | -pretlakový ventil -zabudovaná expanzná nádoba | • | - | • | • | • | • |
| | Obehové čerpadlo | • | - | - | - | • | • |
| | Zabudovaná kúrenárska zostava (KIT) pre okamžitú výrobu TUV | - | - | - | - | • | - |

** Pre výpočet spotreby paliva sa používa výhrevnosť 4,8 kW/kg pre pelety a 4,6 kW/kg pre drevo.

*** Objem výhrevnosti je vypočítaný pri tepelných nárokoch 33 Kcal/m³/hod. Objem vykurovaného priestoru sa môže líšiť s ohľadom na stupeň izolácie budovy, na jej umiestnenie, klimatické zóny, atď.

TEPLOVODNÉ KACHLE NA PELETY












| | | Idropoint | Mito idro | Idrosally | Naomy |
|--|---|-----------|-------------|-----------|--------|
|  Kg | Kg Peletový zásobník | 14 | 30 | 25 | 30 |
|  kW | kW Užitočný výkon / *kW do vody | 11,3/*8,3 | 13/*10 | 14/*11 | 15/*12 |
|  Kg/h | Kg/h min - max Spotreba** | 0,8-2,6 | 0,8-3 | 0,8-3,2 | 1-3,4 |
|  h | h min - max Autonómia prevádzky | 4-14 | 9-34 | 7-28 | 8-27 |
|  m³ | m³ Vykurovaný priestor*** | 295 | 340 | 365 | 390 |
|  % | Účinnosť | 90,1 | 91,6 | 91,6 | 91,6 |
|  cm | cm Dymovod M/F | 8 M | 8 M | 8 M | 8 M |
|  Kg | Kg Hmotnosť s obalom | 150 | 241,5 / 221 | 257 / 247 | 223 |
| | Systém Leonardo-3C system - Domoklima E-Brusher | - | SL | SL | - |
|  | Fire control: automaticky upravuje spaľovanie, aby sa zabránilo plytvaniu palivom. | • | • | • | • |
|  | Autoclean: automatické čistenie misky horáka | • | • | • | • |
|  | Diaľkový ovládač/ Rádiový diaľkový ovládač | • | - | • | • |
|  | Synoptický panel | • | • | - | • |
|  | GSM: možnosť riadenia na diaľku prostredníctvom telefónu alebo hodinovým termostatom | - | • | • | • |
|  | Wi-Fi: Príprava pre súpravu Wifi (sada voliteľného príslušenstva) | - | - | • | - |
|  | Confort clima: kachle sa vypnú, keď teplota v miestnosti dosiahla požadovanú teplotu | • | • | • | • |
|  | Autocheck na studeno: umožňuje identifikovať prípadné problémy | • | • | • | • |
|  | Časovač: zapnutie/vypnutie v požadovanom čase | • | • | • | • |
|  | Objem litrov | 10 | 12 | 12 | 12 |
| | -pretlakový ventil -zabudovaná expanzná nádoba | • | • | • | • |
| | Obehové čerpadlo | • | • | • | • |

** Pre výpočet spotreby paliva sa používa výhrevnosť 4,8 kW/kg pre pelety a 4,6 kW/kg pre drevo.

*** Objem výhrevnosti je vypočítaný pri tepelných nárokoch 33 Kcal/m³/hod. Objem vykurovaného priestoru sa môže líšiť s ohľadom na stupeň izolácie budovy, na jej umiestnenie, klimatické zóny, atď.

| Idropolis | Bijoux Tresor Cameo Strass | Fuji Ural Ande Alpen | Daisy | Nelly | Meg | Nelly Più | Meg Più | Idropellbox |
|-----------|-------------------------------------|-------------------------------|---------|---------|---------|-----------|---------|---------------|
| 21 | 21 | 26 | 30 | 40 | 40 | 40 | 40 | 30 |
| 15/*12 | 15/*12 | 18/ *15 | 20/* 15 | 23/ *20 | 23/ *20 | 30/ *25 | 30/ *25 | 15,7 *12,6 |
| 1-3,4 | 1-3,4 | 1,1-4,2 | 1,4-4,6 | 1,5-5,1 | 1,5-5,1 | 2-6,8 | 2-6,8 | 1-3,5 |
| 5-18 | 5-18 | 5-21 | 6-19 | 7-25 | 7-25 | 5-19 | 5-19 | 8-27 |
| 390 | 390 | 470 | 520 | 600 | 600 | 780 | 780 | 410 |
| 91,6 | 91,6 | 90 | 91,3 | 94,5 | 94,5 | 92,2 | 92,2 | 92,2 |
| 8 M | 8 M | 8 M | 8 M | 8 M | 8 M | 8 M | 8 M | 8 M |
| 236,5 | 246,5 - 239,5 248 - 258 | 284,5- 267 270,5-309 | 308 | 280,5 | 299 | 318,5 | 339 | 201 |
| - | SL | SL | SL | - | SL | - | SL | SL |
| • | • | • | • | • | • | • | • | • |
| • | • | • | • | • | • | • | • | • |
| - | • | • | • | • | • | • | • | • |
| • | • | • | - | • | - | • | - | • |
| • | • | • | • | • | • | • | • | • |
| - | • | • | • | - | • | - | • | • |
| • | • | • | • | • | • | • | • | • |
| • | • | • | • | • | • | • | • | • |
| • | • | • | • | • | • | • | • | • |
| 12 | 12 | 28 | 18 | 18 | 18 | 35 | 35 | 15 |
| • | • | • | • | • | • | - | - | • |
| • | • | • | • | • | - | - | - | • |

KOTLE NA DREVO TEPLOVODNÉ KACHLE NA DREVO

| | | Laguna W 25 35 | Tally H | Aqua | Flamma Flamma CS | Klima CS Warm CS | Klima Warm |
|--|---|----------------------|--------------------------|----------|-----------------------|---------------------|---------------|
|  kW | kW | 29,1 34,7 | - | - | - | - | - |
|  kW | KW Užitočný výkon/ *kW do vody  | *22,6 *26,9 | 6,6/ *2,4 | 11/*6 | 14/*9,5 23,6/*14,6 | 14,5/ *9 | 19,7 / **11,6 |
|  Kg/h | Kg/h min - max Spotreba** | 6,3 7,5 | 1,7 | 1,5-3,2 | 3,5 6,1 | 1,8-3,6 | 1,7-5,3 |
|  m³ | m³ Vykurovaný priestor *** | 590 700 | 170 | 285 | 365 615 | 380 | 515 |
|  % | Účinnosť | 77,7 77,6 | 86,7 | 73,9 | 87,4 84,6 | 88,6 | 80,7 |
|  cm | cm Dymovod M/F | 15 M | 15 M | 15 M | 15 M | 15 M | 15 M |
|  Kg | Kg Hmotnosť s obalom | 430 520 | 210 ošiel 310 steatit | 154 | 320 | 253/308 | 250 /305 |
|  | objem litrov | 112 128 | 6 | 18 | 40 | 40 | 40 |
|  | Ohnisko Rozmery ŠxHxV | | 29x23x38,5 | 34x34x35 | 33x34x38 | 34x33x44 | 34x33x44 |
|  | Post-spaľovanie | - | - | - | - | - | - |



















** Pre výpočet spotreby paliva sa používa výhrevnosť 4,8 kW/kg pre pelety a 4,6 kW/kg pre drevo.

*** Objem výhrevnosti je vypočítaný pri tepelných nárokoch 33 Kcal/m³/hod. Objem vykurovaného priestoru sa môže líšiť s ohľadom na stupeň izolácie budovy, na jej umiestnenie, klimatické zóny, atď.

| Idro 30 | Idro 50 | Idro 70 | Idro 100 | Acquatondo Acquatondo Plus 22 | Acquatondo Acquatondo Plus 29 | Aquamaxi 28 | H ₂ Oceano 15 | H ₂ Oceano 23 | H ₂ Oceano 28 |
|---------------|---------------|----------|----------|--|--|----------------|-----------------------------|-----------------------------|-----------------------------|
| - | - | - | - | - | - | - | - | - | - |
| 14,2/*8,5 | 18/*12,6 | 23/*16,1 | 27/*18,8 | 23/*13,3 | 28/*17,5 | 26/*18 | 16 / *9 | 23 / *13,3 | 28 / * 17,5 |
| 1,4-4,1 | 2-5 | 2,2-6,4 | 2,8-7,5 | 2,9-6,1 | 3,4-7,5 | 3,3-7,1 | 1,3-4,2 | 2,9-6,1 | 3,4-7,5 |
| 370 | 470 | 600 | 705 | 600 | 730 | 680 | 415 | 600 | 730 |
| 75,1 | 78,3 | 78,3 | 78,3 | 82,3 | 81,5 | 80 | 83,1 | 82,3 | 81,5 |
| 16 F | 18 F | 20 F | 25 F | 20 F | 25 F | 25 F | 18 F | 22 F | 25 F |
| 116 123 CS | 171 189 CS | 184 | 251 | 234 249 CS | 302 311 CS | 474,5 | 246 251 CS | 297 303 CS | 302 308 CS |
| 30 | 60 | 70 | 90 | 70 | 90 | 90 | 75 | 100 | 130 |
| 49x40x43 | 56x47x51 | 56x47x51 | 74x61x55 | 56x47x50 | 74x55x50 | 73x45x48 | 52x40x40 | 60x50x40 | 78x63x40 |
| - | - | - | - | - | - | - | • | • | • |

M - dymovod samec/ F - dymovod samica

KACHLE NA PELETY

| | | Demy | Slide | Dame | Mya Eco | Piro | Micron | Nara | Prima Simpli | Kikka Kikka plus |
|--|--|---------------------------------|---------|----------|---------|---------|---------|---------|--------------|--------------------|
|  Kg | kg Peletový zásobník | 45 | 20 | 18 | 18 | 24 | 15 | 24 | 15 15 | 15 |
|  kW | KW Užitočný výkon | 10 | 4,7 | 6 | 6,5 | 6,5 | 7 | 7 | 7 | 8 |
|  Kg/h | kg/h min-max Spotreba* | 0,7-2,3 _p 1,3-2,5 | 0,6-1,1 | 0,5-1,5 | 0,5-1,5 | 0,5-1,5 | 0,5-1,6 | 0,5-1,6 | 0,5-1,6 | 0,5-1,8 0,6-1,8 |
|  h | h min-max Autonómia prevádzky | 18-60 p | 18-33 | 10-30 | 10-30 | 14-42 | 8-24 | 13-42 | 8-24 | 7-24 7-20 |
|  m³ | m³ Vykurovaný priestor** | 260 | 120 | 155 | 170 | 170 | 180 | 180 | 180 | 210 |
|  % | Účinnosť | 90 p 85,8 | 90,6 | 85,7 | 90,1 | 90 | 91 | 90 | 90,1 | 90,1 91,5 |
|  cm | cm Ø Dymovod | 15 F | 8 M | 8 M | 8 M | 8 M | 8 M | 8 M | 8 M | 8 M |
|  cm Ø | Výstup teplého vzduchu | - | - | 8 | - | - | - | 6 | - | 8 |
|  Kg | Hmotnosť s obalom | 292 | 115 | 254 | 166,5 | 109 | 125 | 115 | 120 | 133 147,4 |
| | Systém Leonardo E-Brusher PH (pasívny dom) | EB SL | SL | SL PH | SL | - | - | SL | - | - |
|  | Fire control: automaticky upravuje spaľovanie, aby sa zabránilo plytvaniu palivom. | • | • | • | • | • | • | • | • | • |
|  | Autoclean: automatické čistenie misky horáka | • | - | • | • | • | • | - | • | • |
|  | Dialkový ovládač/ Rádiový diaľkový ovládač | • | • | • | • | • | - | • | • | • |
|  | Synoptický panel | - | - | - | - | • | • | - | • | • |
|  | GSM: možnosť riadenia na diaľku prostredníctvom telefónu alebo hodinovým termostatom | • | • | • | • | • | - | • | - | • |
|  | WI-FI: Príprava pre súpravu Wifi (sada voľiteľného príslušenstva) | - | • | • | • | • | • | • | • | - |
|  | Confort clima: kachle sa vypnú, keď teplota v miestnosti dosiahla požadovanú teplotu | • | • | • | • | • | • | • | • | • |
|  | Autocheck na studeno: umožňuje identifikovať prípadné problémy | • | • | • | • | • | • | • | • | • |
|  | Časovač: zapnutie/vypnutie v požadovanom čase | • | • | • | • | • | • | • | • | • |












*Pre výpočet spotreby paliva sa používa výhrevnosť 4,8 kW/kg pre pelety a 4,6 kW/kg pre drevo.

**Objem výhrevnosti je vypočítaný pri tepelných nárokoch 33 Kcal/m³/hod. Objem vykurovaného priestoru sa môže líšiť s ohľadom na stupeň izolácie budovy, na jej umiestnenie, klimatické zóny, atď.).

| Zara Zara Plus | Aris Aris plus | Classica Classica Plus | Point Point Plus | Lou Nea | Ania | Logo | Tiny Kelly | Ten Ten Plus | Sally Sally Plus | Funny Cherie Moon Space |
|--------------------|--------------------|------------------------------|---------------------|--------------------|----------------|---------|---------------|-----------------|---------------------|----------------------------------|
| 15 | 15 | 15 | 15 | 24 24 | 20 | 20 | 20 | 25 | 25 | 19 |
| 8 | 8 | 8 | 8 | 8 8 | 8 | 9 | 9 | 10 | 10 | 11 |
| 0,5-1,8 0,6-1,8 | 0,5-1,8 0,6-1,8 | 0,5-1,8 0,6-1,8 | 0,5-1,8 0,6-1,8 | 0,5-1,8 0,5-1,8 | 0,5-1,8 | 0,6-2,1 | 0,6-2 | 0,7-2,3 | 0,7-2,3 | 1,2-2,5 |
| 7-24 7-20 | 7-24 7-20 | 7-24 7-20 | 7-24 7-20 | 12-42 12-42 | 9-34 | 8-28 | 9-28 | 10-31 | 10-31 | 6-13 |
| 210 | 210 | 210 | 210 | 210 210 | 210 | 235 | 235 | 260 | 260 | 285 |
| 90,1 91,5 | 90,1 91,5 | 90,1 91,5 | 90,1 91,5 | 93 93 | 90,1 | 90,1 | 94,1 | 90 | 90 | 90,06 |
| 8 M | 8 M | 8 M | 8 M | 8 M 8 M | 8 M | 8 M | 8 M | 8 M | 8 M | 8 M |
| 8 | 8 Aris plus | 8 Classica Plus | 8 Point Plus | - | - | - | 10 | 10 Ten Plus | 10 Sally Plus | 10 |
| 144 146 | 147/192 | 151 171,6 | 130,4 138,2 | 203,6 208 | 203,5 197,5 | 202 | 217 189 | 183 186 | 224 226 | 207 227 243 233 |
| - | SL | - | - | SL - PH SL - PH | SL - PH | SL | SL - | - | SL | SL |
| • | • | • | • | • | • | • | • | • | • | • |
| • | • | • | • | • | • | • | • | • | • | • |
| • | • | • | • | • | • | • | • | • | • | • |
| • | - | • | • | - | - | • | - • | • | - | • |
| • | • | • | • | • | • | • | • | • | • | • |
| - | • | • | • | • | • | • | • - | - | • | • |
| • | • | • | • | • | • | • | • | • | • | • |
| • | • | • | • | • | • | • | • | • | • | • |
| • | • | • | • | • | • | • | • | • | • | • |

M - dymovod samec/ F - dymovod samica

KACHLE NA DREVO












| | | Tally UP S Tally UP | Tally Tally S | Tally F | Modo 2 | Roller Vogue | Dafne base Dafne forno | Miss | Ninfa | Lilia/fa Olympia | Lux Vip Big Glam |
|---|------------------------------------|------------------------|------------------|------------|----------|-----------------|---------------------------|----------|----------|------------------------|---------------------------|
|  kW | KW Užitočný výkon | 6 | 6 | 6 | 6 | 6 | 7,2 | 7,2 | 8,5 | 8,5 | 11 |
|  Kg/h | kg/h min-max Spotreba* | 0,8-1,6 | 0,8-1,6 | 0,8-1,6 | 1-1,5 | 0,8-1,6 | 1-1,9 | 1-1,9 | 0,8-2,4 | 0,8-2,4 | 1,4-3,1 |
|  m³ | m³ Vykurovaný priestor** | 155 | 155 | 155 | 155 | 155 | 190 | 190 | 220 | 220 | 285 |
|  % | Účinnosť | 85,6 | 85,6 | 85,6 | 82,5 | 81,95 | 82,6 | 82,6 | 78,3 | 78,3 | 77,2 |
|  cm | cm Ø Dymovod | 15 M | 15 M | 15 M | 15 M | 15 F | 13 M | 13 M | 15 M | 13 M | 15 M |
|  cm | cm Ø N° teplovzdušné výstupy | 10 | 10 | 10 | - | - | - | - | - | - | 10 |
|  Kg | Hmotnosť s obalom | 150/300 | 150/300 | 200 /300 | 158 | 177,2 170,6 | 109 134 | 100 | 147 | 140 152 | 201 244 244 260 |
|  V | Nútená ventilácia | - | - | - | - | - | - | - | - | - | • |
|  N | Prírodná konvekcia | • | • | • | • | • | • | • | • | • | - |
|  | Ohnisko cm LxPxH | 29x23x38,5 | 29x23x38,5 | 29x23x38,5 | 36x36x39 | 30x30x39h | 33x30x33 | 33x45x35 | 39x40x42 | 30x30x24h 30x30x24h | 26x31x25h |
|  | post-spaľovanie | - | - | - | • | - | - | - | - | - | - |

* Pre výpočet spotreby paliva sa používa výhrevnosť 4,8 kW/kg pre pelety a 4,6 kW/kg pre drevo.

** Objem výhrevnosti je vypočítaný pri tepelných nárokoch 33 Kcal/m³/hod. Objem vykurovaného priestoru sa môže líšiť s ohľadom na stupeň izolácie budovy, na jej umiestnenie, klimatické zóny, atď.

M - dymovod samec/ F - dymovod samica

KRBOVÉ VLOŽKY NA DREVO

| | | Airfire | Flat 100 Flat 120 | Stile | Double | Side Plus 50X50 | Screen UP Screen EVO 80 | Screen UP Screen EVO 100 | Windo 2 75 Windo 2 95 Windo 3 85 |
|--|------------------------------|----------------------------------|------------------------|---------------------------|-----------|--------------------|-------------------------------|--------------------------------|--|
|  kW | KW Užitočný výkon | 10 | 10,5 13 | 11,5 (N) 12 (V) | 12 | 12 | 12 | 14,5 | 12 14,5 12 |
|  Kg/h | kg/h min-max Spotreba* | 1,2-3,1 | 1,4-3 1,4-3,8 | 1,2-3,5(N)/ 1,2-3,7(V) | 1,6 - 3,8 | 1,6-3,2 | 1,4-3,3 | 1,6-3,7 | 1,3-3,2 1,6-3,7 1,3-3,2 |
|  m³ | m³ Vykurovaný priestor** | 260 | 275 340 | 300 (N) 315 (V) | 315 | 315 | 315 | 380 | 315 380 315 |
|  % | Účinnosť | 71 | 75 | 71 | 68 | 81,8 | 79 | 84,5 | 81,5 82 81,5 |
|  cm | cm Ø Dymovod | 20 F | 25 F 30 F | 20 F | 25 F | 18 F | 20 F | 20 F | 20 F |
|  cm Ø | N° teplovzdušné výstupy | - | 14x4 14x4 | 14x4 | 14x2 | 14 | 14x2 | 14x2 | 14x4 |
|  Kg | Hmotnosť s obalom | 267 289 266,5 263 | 350 367 | 232(N) 237(V) | 343 | 230 | 190 | 230 | 290 320 290 |
|  V | Nútená ventilácia | - | - | - | - | • | - | - | - |
|  N | Prirodzená konvekcia | • | • | • | • | • | • | • | - |
|  Ohnisko | cm LxPxH | 60x42x56 50x42x56 50x43x56 | 100x38x50 120x38x50 | 53x33x58 | 68x37x60 | 40x40x49 | 67x37x36 | 87x37x36 | 67x36x44 87x36x44 69x36x43 |
|  post-spaľovanie | | - | - | • | - | • | • | • | • |

*Pre výpočet spotreby paliva sa používa výhrevnosť 4,8 kW/kg pre pelety a 4,6 kW/kg pre drevo.

**Objem výhrevnosti je vypočítaný pri tepelných nárokoch 33 Kcal/m³/hod. Objem vykurovaného priestoru sa môže líšiť s ohľadom na stupeň izolácie budovy, na jej umiestnenie, klimatické zóny, atď.

M - dymovod samec/ F - dymovod samica

N - prirodzená konvekcia V - nútená ventilácia

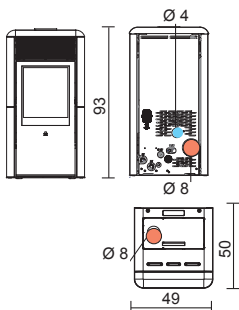
KAZETOVÉ VLOŽKY NA DREVO

| Cristal 45 Cristal 76 Cristal 90 | Status Plus | Tekno 1 Tekno 2 Tekno 3 | Titano Plus | Forte Plus | Luce plus 54 62 | Luce plus S 54 62 | Riga 49 54 | Deco | Ecostar | Piana |
|--|---------------------------|---|--------------------------|--------------------------|-----------------------|-------------------------|----------------------|----------|--------------|----------|
| 13 15 18 | 14,5 (N) 15 (V) | 15 (N) 15,4 (V) | 18(N) 18,5 (V) | 18 (N) 19 (V) | 9 11 | 9 11 | 12 9 | 9 | 9 | 12 |
| 1,7-3,7 2-4,2 2,1-4,7 | 1,5-4,4(N)/ 1,5-4,5(V) | 1,8-4,5 (N) 1,8-4,6 (V) | 1,5-5,4(N) 1,5-5,5(V) | 2,1-5,4(N) 2,1-5,7(V) | 1,1-2,5 1,1-3 | 1,1-2,5 1,1-3 | 1,2-3,6 1,1-2,5 | 1,1-2,5 | 1,1-2,5 | 1,2-3,6 |
| 340 390 470 | 380 (N) 390 (V) | 390 (N) 400 (V) | 470 (N) 480 (V) | 470 (N) 495(V) | 235 285 | 235 285 | 315 235 | 235 | 235 | 315 |
| 76,1 77,9 82,6 | 72 | 72 | 72,7 | 72,7 | 77,9 79,4 | 77,9 79,4 | 72 77,9 | 77,9 | 77,9 | 72 |
| 20 F 25 F 25 F | 25 F | 25 F | 25 F | 25 F | 20 M | 20 M | 20 M | 20 M | 18 F 20 M | 20 M |
| 14x2 14x2 14x4 | 14x4 | 14x2 | 14x4 | 14x4 | 14x2 | 14x2 | 14x2 | 14x2 | 14x2 | 14x2 |
| 260 308 368 | 287(N) 292(V) | 248 (N) - 251 (V) 248 (N) - 252 (V) 238 (N) - 243 (V) | 293 (N) 303(V) | 305 (N) 310(V) | 126 144 | 120 137 | 119-122 111 | 124 | 153 | 149 |
| - | • | • | • | • | • | • | • | • | • | • |
| • | • | • | • | • | • | - | • - | - | • | • |
| 37x35x78 68x37x60 82x34x72 | 74x45x49 | 75x48x50 | 75x45x38 | 64x46x38 | 55x38x29 57x38x29 | 48x35x29 49x35x29 | 60x28x25 55x28x29 | 55x29x29 | 57x35x30 | 54x38x29 |
| - - - | • | - | • | • | • | • | • | • | - | • |

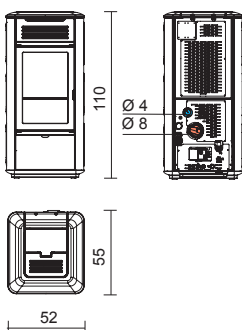
TECHNICKÉ VÝKRESY

TEPLOVODNÉ KACHLE NA PELETY

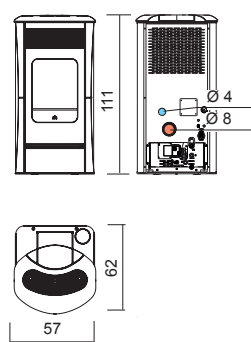
Idropoint



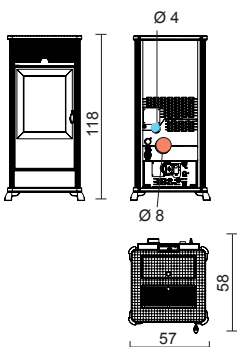
Mito idro



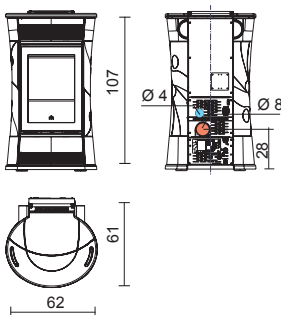
Idrosally



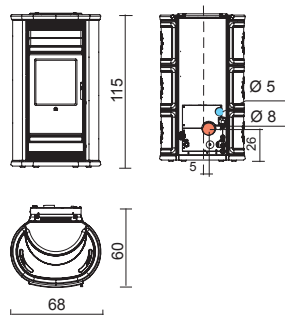
Idropolis



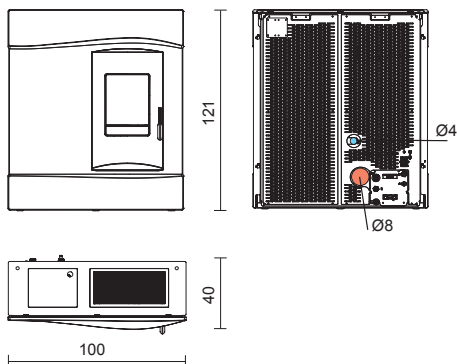
Tresor - Bijoux
Cameo - Strass



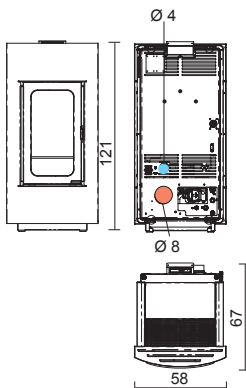
Ural - Fuji
Ande - Alpen



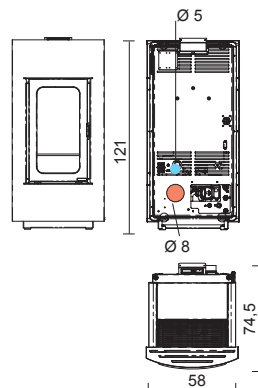
Daisy



Nelly



Nelly Più



● Prívod externého vzduchu

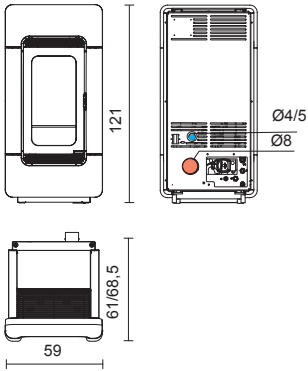
● Dymovod

● Výstup teplého vzduchu

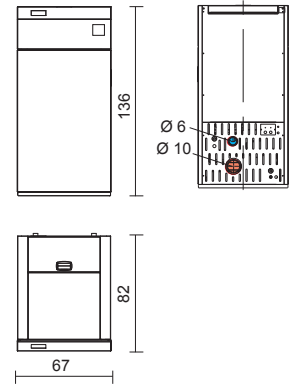
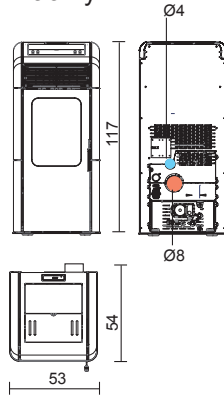
KOTLE NA VIAC DRUHOV PALIVA

Laguna M 25/33

Meg / Meg Più



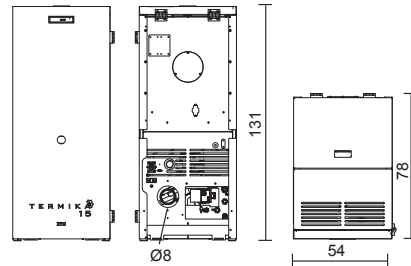
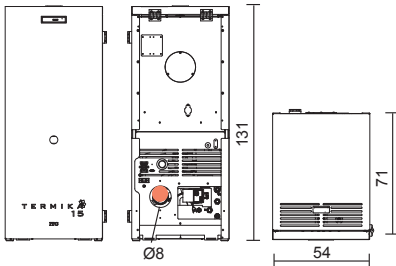
Naomy



KOTLE NA PELETY

Termika 12/15/18

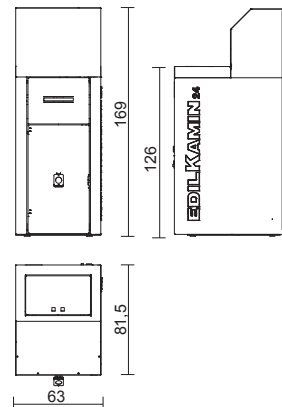
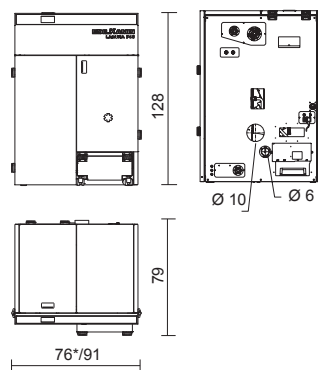
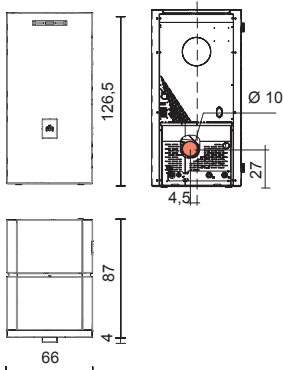
Termika 24/28



Orlando

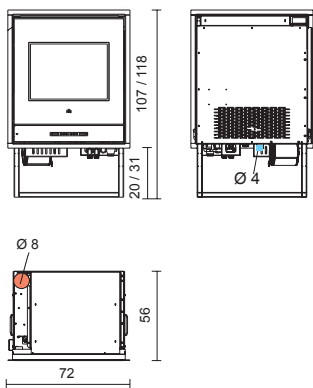
Laguna P 12*/18*/24/35

Ottawa UP/Atlanta UP



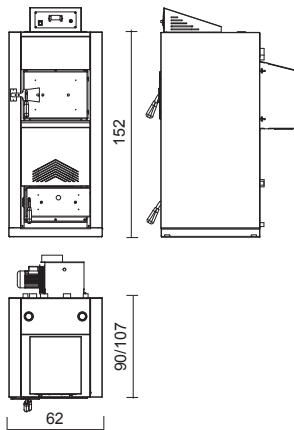
TEPLOVODNÁ VLOŽKA NA PELETY

Idropellbox



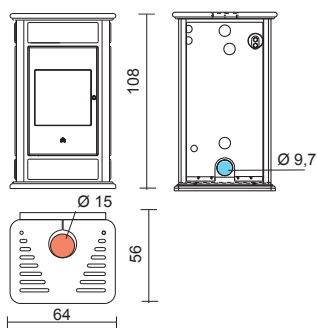
KOTLE NA DREVO

Laguna W 25/35

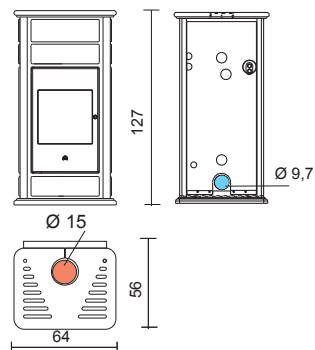


TEPLOVODNÉ KACHLE NA DREVO


Klima - Warm



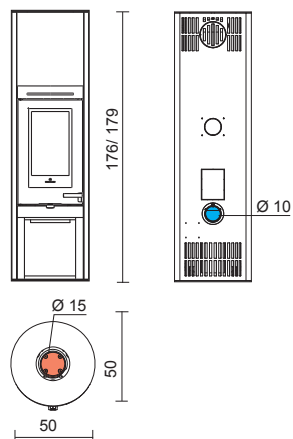
Klima - Warm



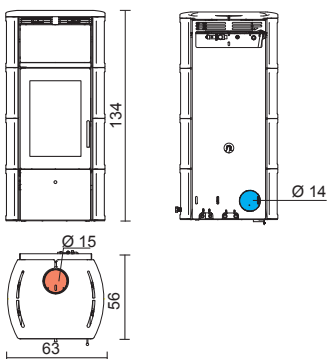
Aqua



Tally H



Flamma/CS



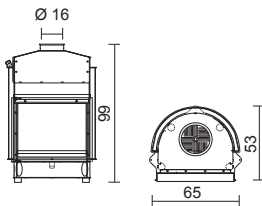
● Prívod externého vzduchu

● Dymovod

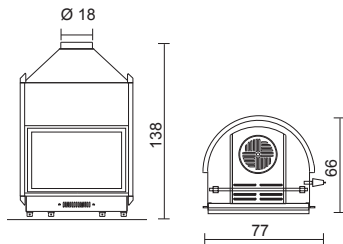
● Výstup teplého vzduchu

TEPLOVODNÉ KRBOVÉ VLOŽKY NA DREVO

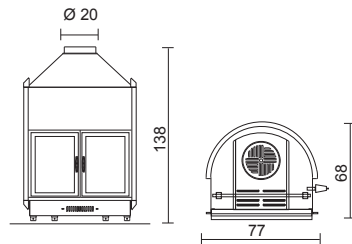
Idro 30
Idro 30 CS



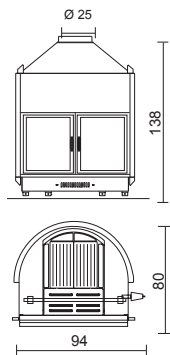
Idro 50
Idro 50 CS



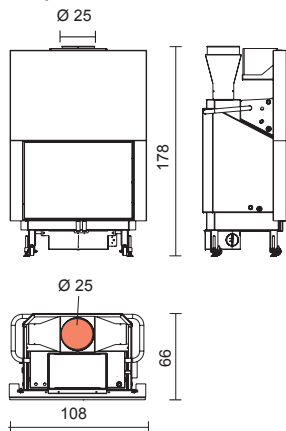
Idro 70 dvierka



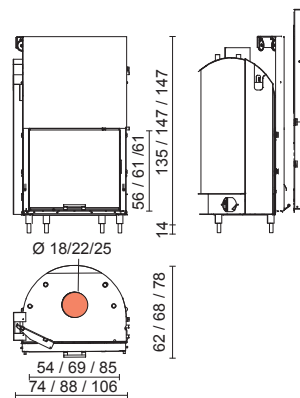
Idro 100 dvierka



Aquamaxi

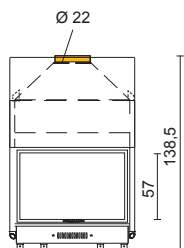


H₂Oceano 15/23/28

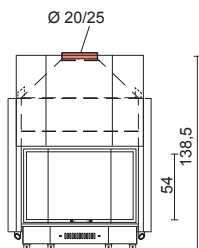


Acquatondo

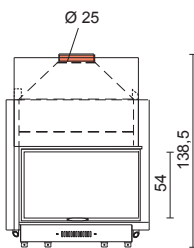
Oblé sklo 22



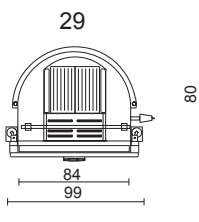
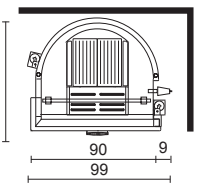
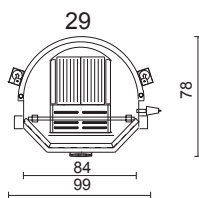
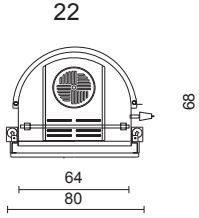
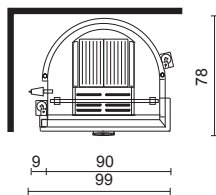
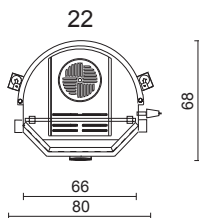
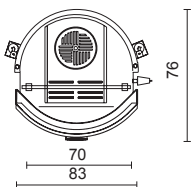
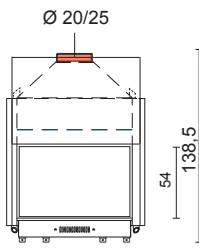
Prizmatické sklo 22/29



1 presklený bok 29



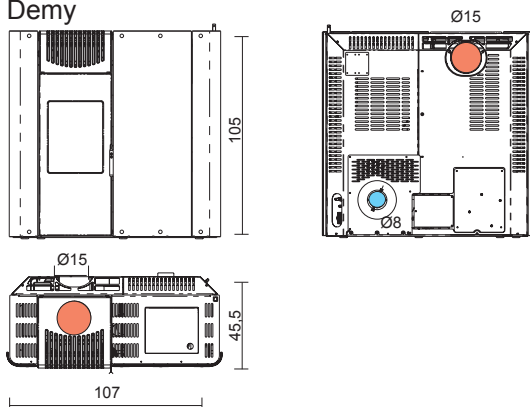
Plus 22/29



TECHNICKÉ VÝKRESY

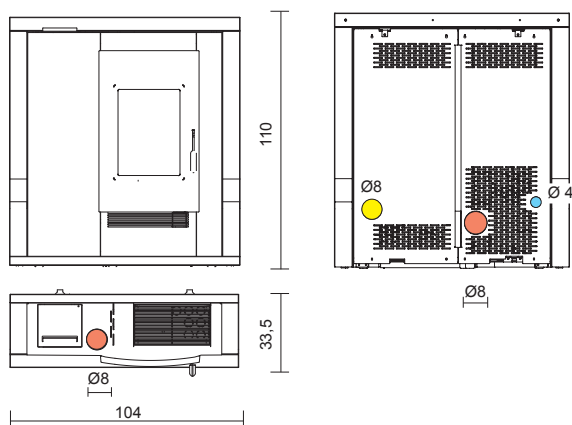
KOMBINOVANÉ KACHLE

Demy

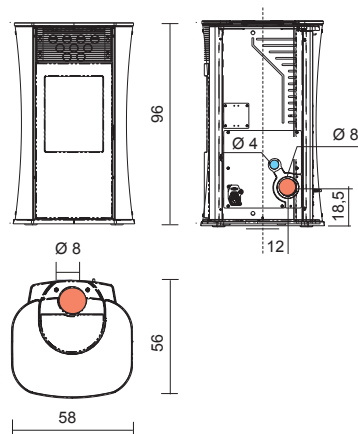


KACHLE NA PELETY

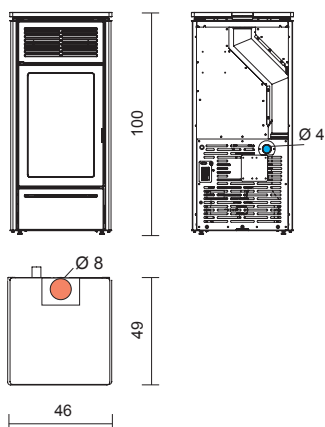
Dame



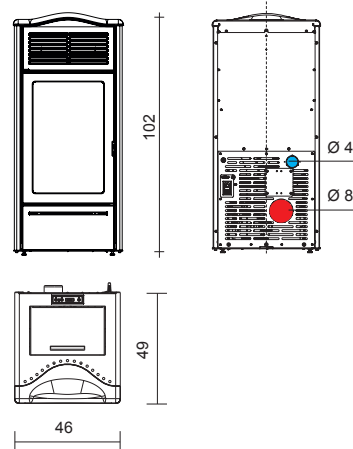
Mya eco



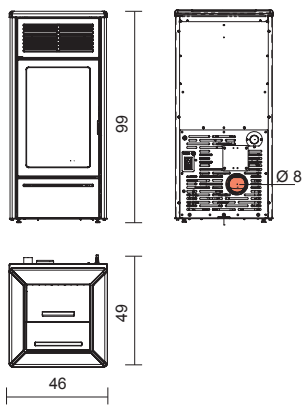
Slide



Piro



Nara

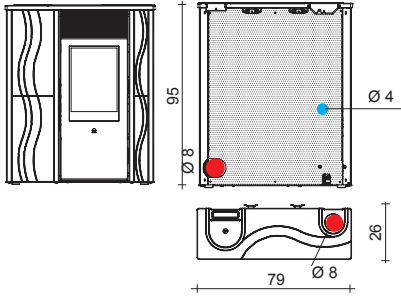


● Prívod externého vzduchu

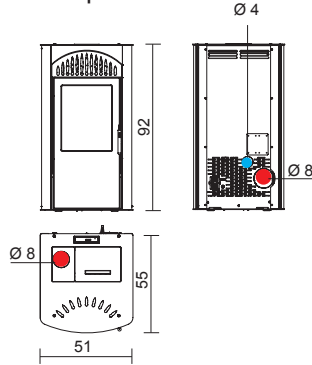
● Dymovod

● Výstup teplého vzduchu

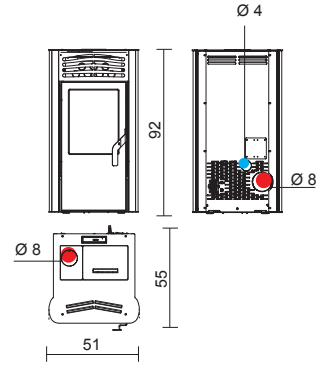
Micron



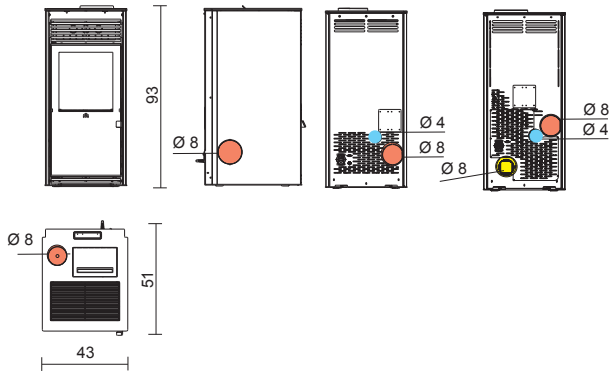
Simpli



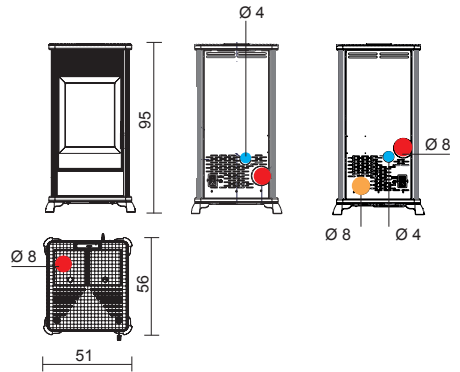
Prima



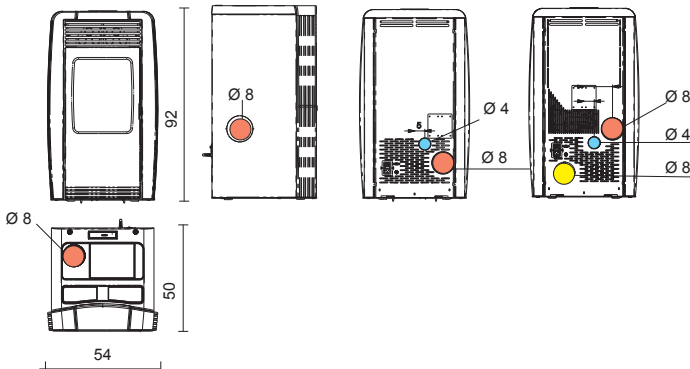
Kikka, Kikka Plus



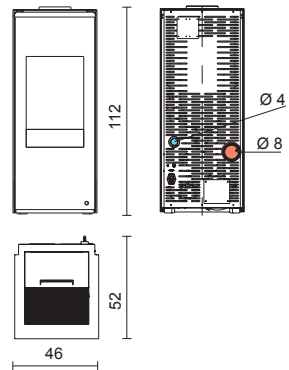
Classica, Classica Plus



Zara, Zara Plus



Lou



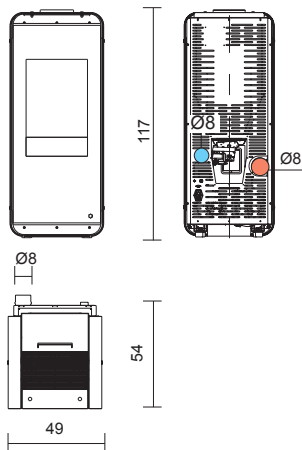
TECHNICKÉ VÝKRESY

KACHLE NA PELETY

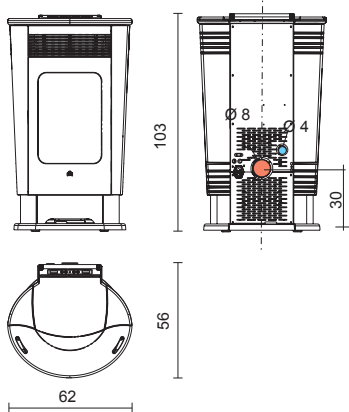
Aris, Aris Plus



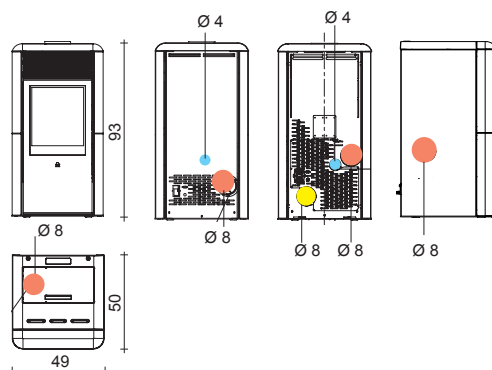
Nea



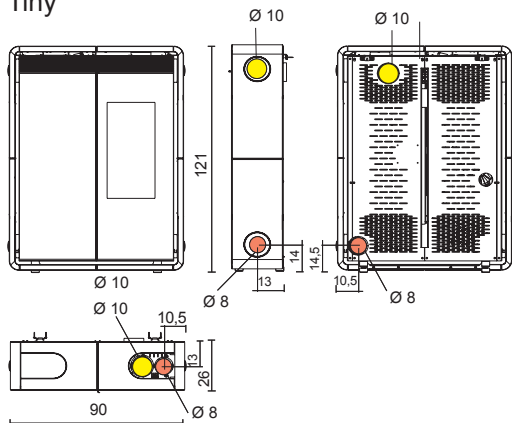
Logo



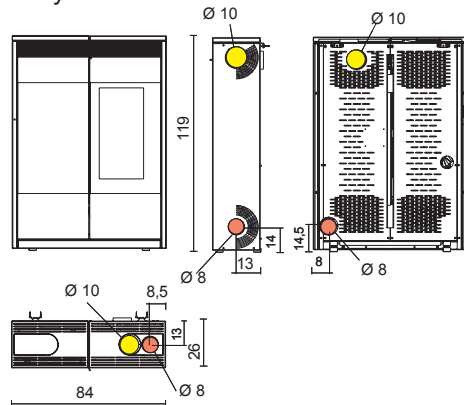
Point, Point plus



Tiny



Kelly

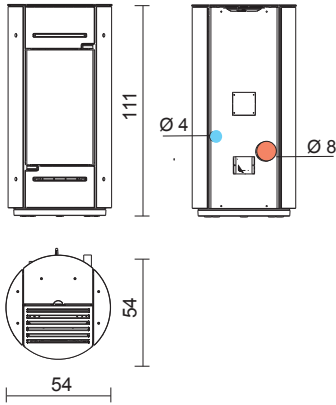


● Prívod externého vzduchu

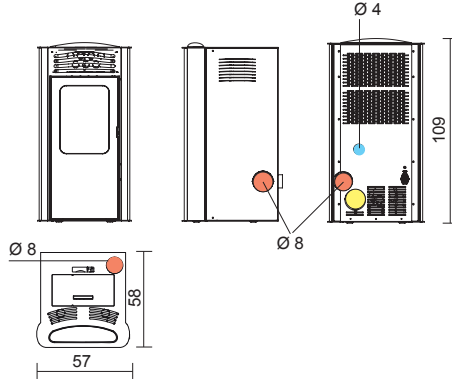
● Dymovod

● Výstup teplého vzduchu

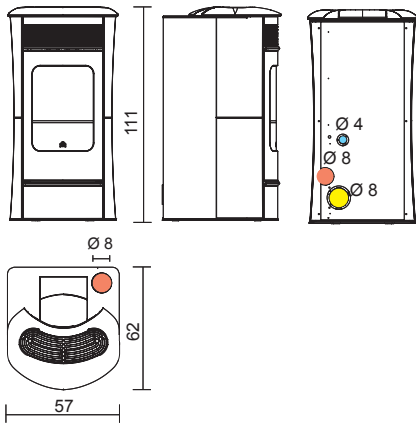
Ania



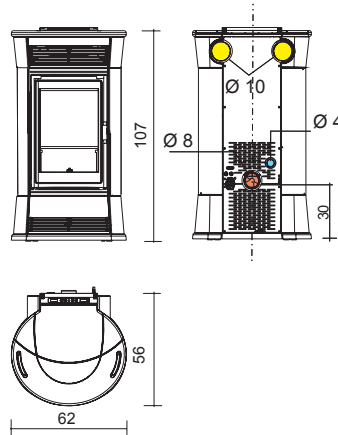
Ten, Ten plus



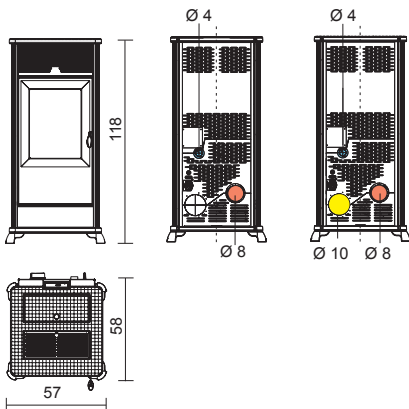
Sally, Sally plus



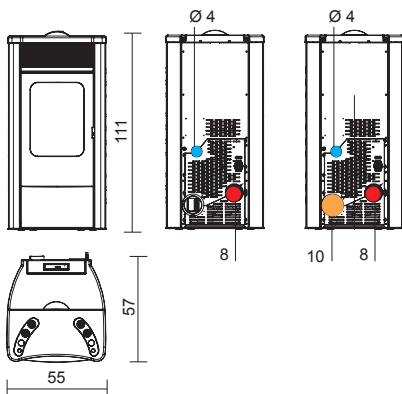
Funny, Cherie, Moon, Space



Polis, Polis plus



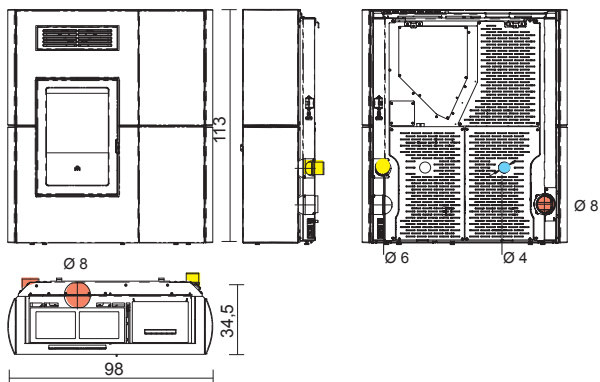
Dida, Dida plus



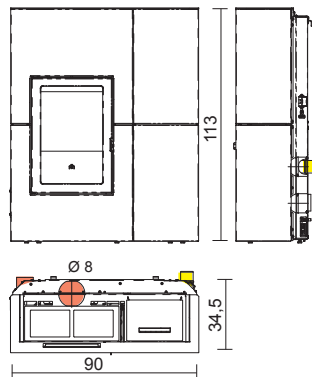
TECHNICKÉ VÝKRESY

KACHLE NA PELETY

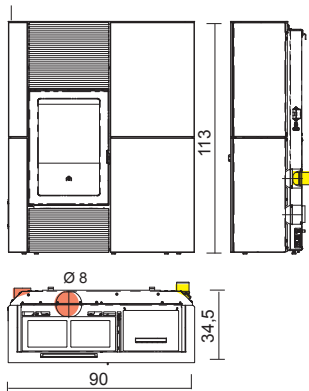
Blade keramika



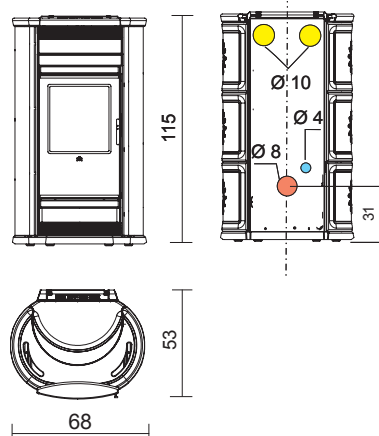
Blade ocel'



Blade mastenec

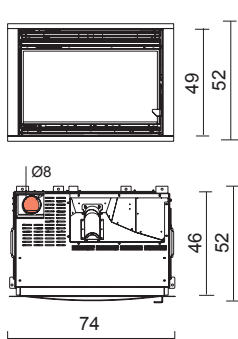


Story, Fata, Sirena, Fantasy

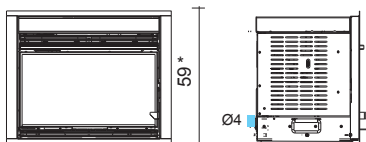


KAZETOVÉ VLOŽKY NA PELETY

Pellkamin 8/10



Pellkamin 8/10*
so zásuvkou na pelety ako doplnkové príslušenstvo



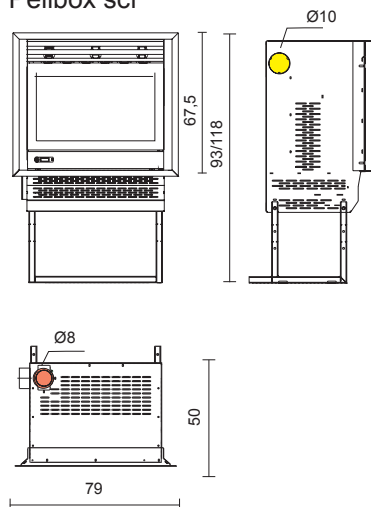
● Prívod externého vzduchu

● Dymovod

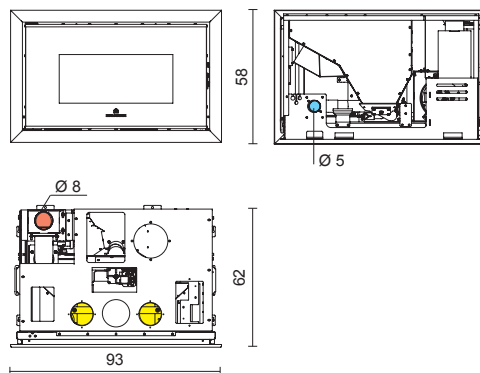
● Výstup teplého vzduchu

KRBOVÉ VLOŽKY NA PELETY

Pellbox scf

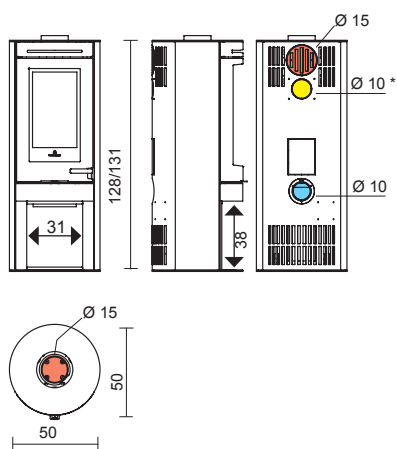


Pellkamin 12

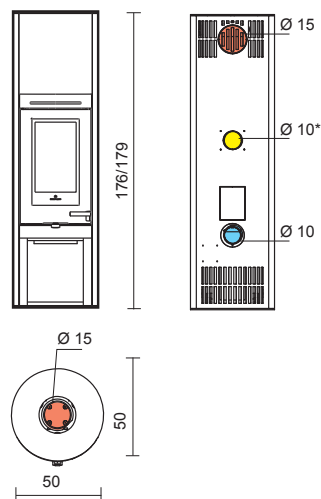


KACHLE NA DREVO

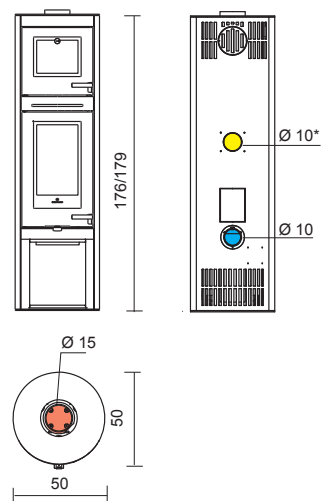
Tally, Tally UP



Tally S, Tally UP S



Tally F

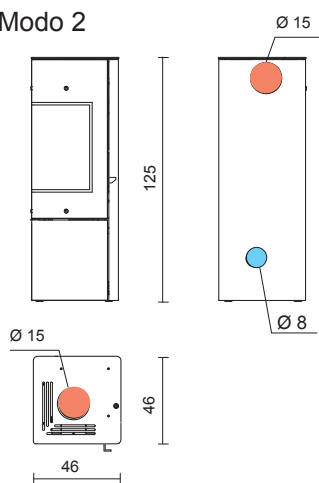


* KIT AIR DIFFUSER

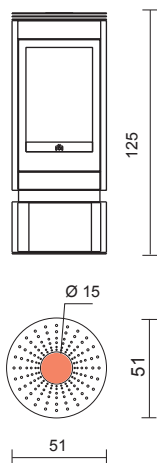
TECHNICKÉ VÝKRESY

KACHLE NA DREVO

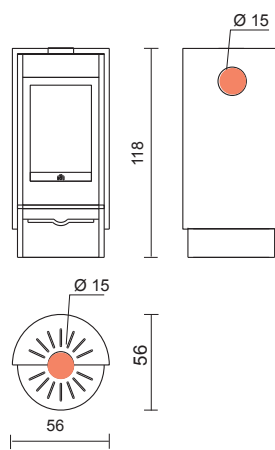
Modo 2



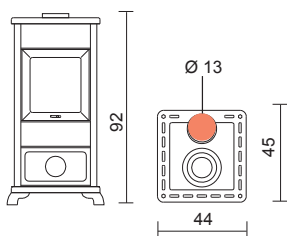
Roller



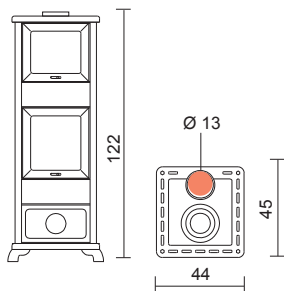
Vogue



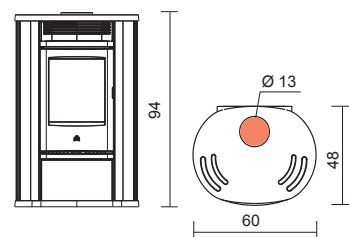
Dafne



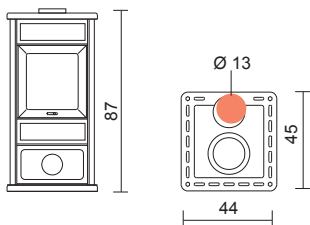
Dafne



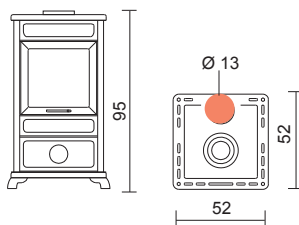
Olympia, Lilia/L



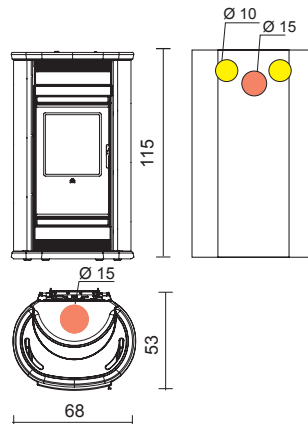
Miss



Ninfa



Lux, Vip, Glam, Big



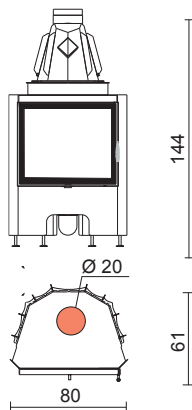
● Prívod externého vzduchu

● Dymovod

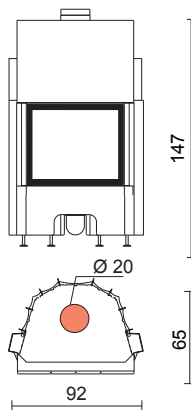
● Výstup teplého vzduchu

KRBOVÉ VLOŽKY NA DREVO

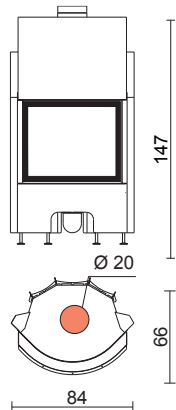
Airfire
Airfire křídlové dvířka



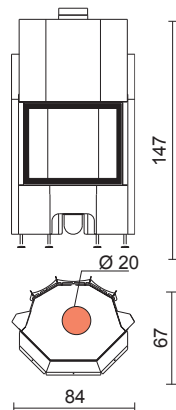
Airfire
rovné výsuvné dvířka



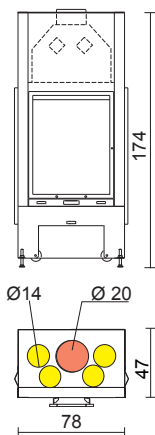
Airfire
oblé výsuvné dvířka



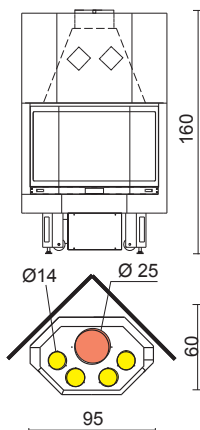
Airfire
prizmatická výsuvná dvířka



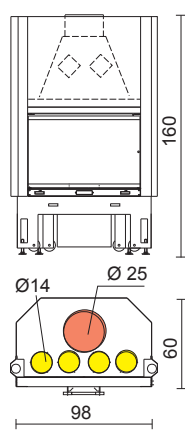
Stile



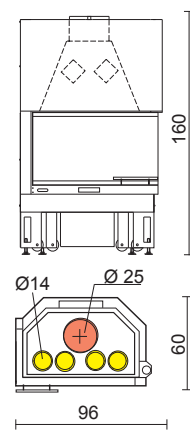
Status Plus



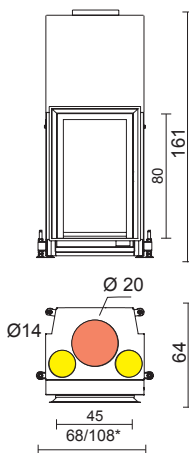
Forte Plus



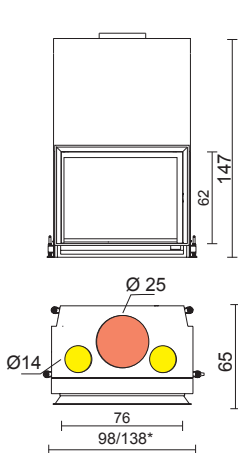
Titano Plus



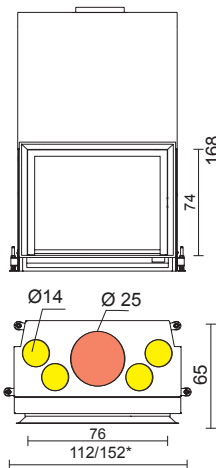
Cristal 45 N/V*



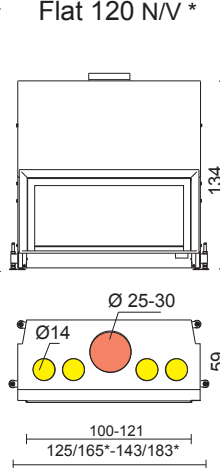
Cristal 76 N/V*



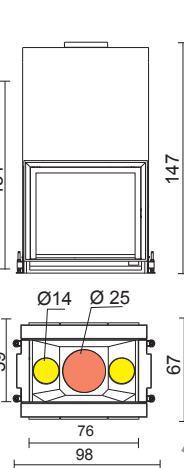
Cristal 90 N/V*



Flat 100 N/V*
Flat 120 N/V*



Double N

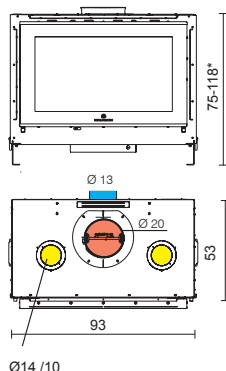


TECHNICKÉ VÝKRESY

KRBOVÉ VLOŽKY NA DREVO

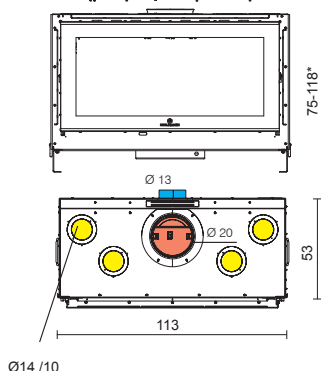
Screen UP 80

*výškovo nastavitelný stojan

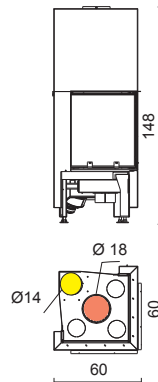


Screen UP 100

*výškovo nastavitelný stojan

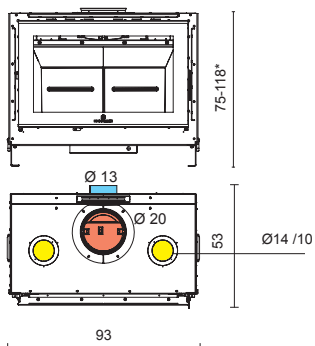


Side Plus 50x50



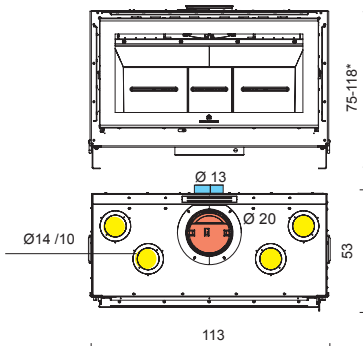
Screen evo 80

*výškovo nastavitelný stojan

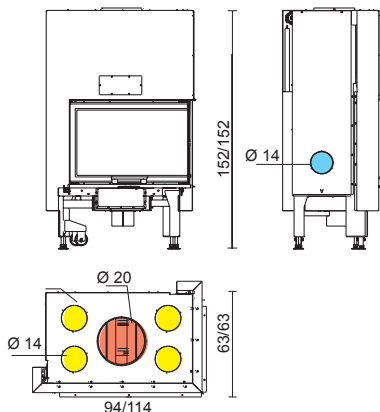


Screen evo 100

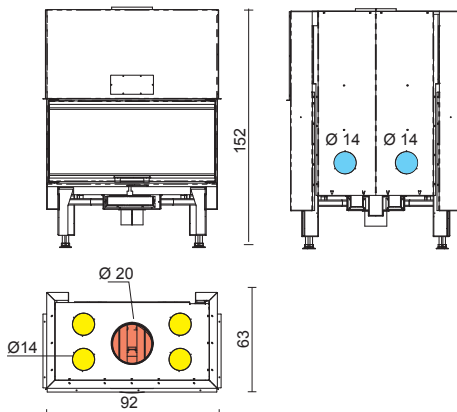
*výškovo nastavitelný stojan



Windo2 75/95



Windo3 85

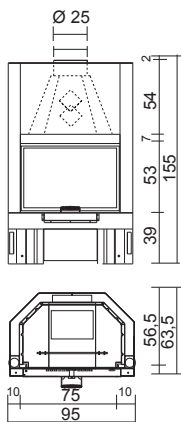


● Přívod externího vzduchu

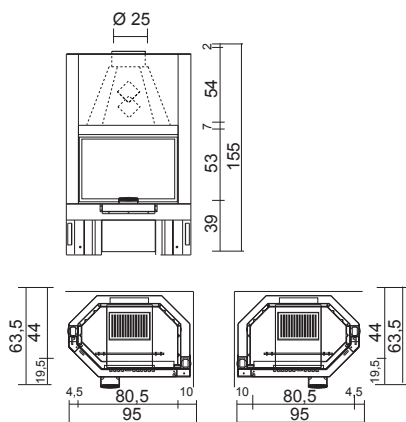
● Odkouření

● Výstup teplého vzduchu

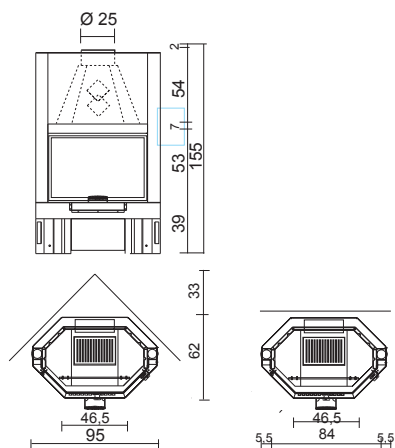
Tekno 1



Tekno 2

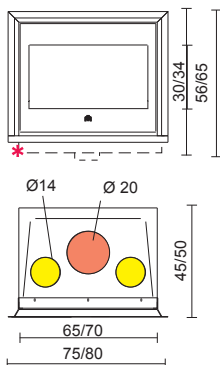


Tekno 3

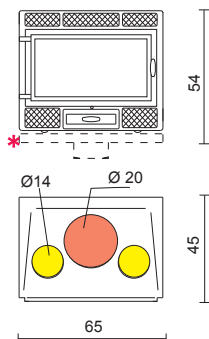


KAZETOVÉ VLOŽKY NA DREVO

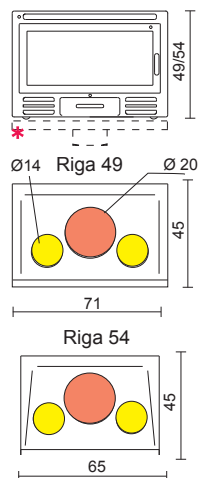
Luce Plus 54/62
Luce Plus 54-S/62-S



Deco

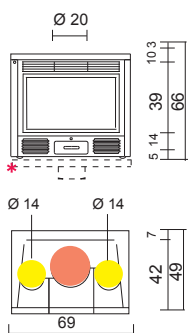


Riga 49/54

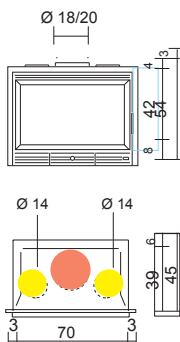


* Mechanizmus vonkajšieho prívodu vzduchu

Piana



Ecostar



| | | | | | | | |
|--------------------------|-------|----------------------|-----|--------------------|-------|---------------------|-----|
| Abaco | 162 | Fair | 143 | Meg | 29 | Sidney | 149 |
| Acquatondo | 54 | Fantasy | 98 | Mexico | 147 | Silver | 143 |
| Air | 140 | Fata | 99 | Micron | 71 | Simpli | 68 |
| Airfire | 132 | Flamma/Flamma cs | 40 | Miss | 109 | Sirena | 99 |
| Alpen | 26 | Flat 100 | 131 | Mito Idro | 15-17 | Siviglia | 163 |
| Ametista | 154 | Flat 120 | 131 | Modo 2 | 107 | Slide | 62 |
| Ande | 27 | Forte Plus | 134 | Moon | 90 | Smile | 148 |
| Ania | 78 | Fresh | 140 | Mya Eco | 72 | Space | 90 |
| Apollo | 154 | Fuji | 27 | Naomy | 21 | Square | 148 |
| Aqua | 36 | Funny | 91 | Nara | 64 | Status Plus | 135 |
| Aquamaxi 28 | 56 | Gemma | 160 | Nea | 80 | Stile | 134 |
| Arabesque | 140 | Geode | 155 | Nelly più | 33 | Story | 98 |
| Aris / Aris plus | 74 | Gibilterra | 170 | Nelly | 32 | Strass | 24 |
| Atlanta Up | 45 | Glam | 112 | Nice | 150 | Sweet | 150 |
| Aurora | 174 | Grey Up | 145 | Ninfa | 109 | Tally F | 100 |
| Avorio | 155 | H2oceanò/cs 15/23/28 | 57 | Nizza | 175 | Tally H | 34 |
| Bahia | 164 | Harmony | 174 | Novella | 166 | Tally Up S, Tally S | 104 |
| Big | 113 | High Tech | 145 | Olympia | 110 | Tally Up, Tally | 102 |
| Bijoux | 22 | Hollywood | 143 | Onda | 158 | Tarragona | 171 |
| Bix Box/ Bix Box 62/100 | 138 | Idro | 52 | Onice | 162 | Tekno 1/2/3 | 136 |
| Blade | 92-94 | Idropellbox | 50 | Orlando | 44 | Tema due | 171 |
| Cameo | 24 | Idropoint | 14 | Ottawa Up | 45 | Ten/Ten Plus | 87 |
| Canaria | 167 | Idropolis | 20 | Pampas | 147 | Termika | 44 |
| Carousel | 169 | Idrosally | 18 | Parigi | 168 | Teseo | 166 |
| Cherie | 91 | Incas | 146 | Pellbox SCF | 120 | Tiny | 86 |
| Class | 167 | Iron | 144 | Pellkamin 12 | 120 | Titano Plus | 135 |
| Classica / Classica Plus | 84 | Jungle | 146 | Pellkamin 8-10 | 115 | Topazio | 161 |
| Cristal 45/76 | 128 | Kelly | 86 | Piana | 119 | Tresor | 25 |
| Cristal 90 | 130 | Kikka / Kikka Plus | 76 | Piro | 66 | Tris | 169 |
| Dafne | 108 | Klima/ Klima cs | 38 | Point/Point Plus | 82 | Turchese | 160 |
| Daisy | 28 | Lady | 165 | Polis/Polis Plus | 96 | Ural | 26 |
| Dama | 172 | Laguna M 25/33 | 42 | Portorico | 175 | Varsavia | 156 |
| Dame | 70 | Laguna P | 46 | Prima | 69 | Vip | 113 |
| Darwin | 142 | Laguna W 25/35 | 49 | Quadro | 152 | Vogue | 106 |
| Deco | 118 | Laser | 147 | Quarzo | 157 | Warm/ Warm cs | 39 |
| Demy | 60 | Lego | 173 | Queen | 176 | Well | 151 |
| Derby | 172 | Life | 151 | Riga 49/54 | 118 | White | 149 |
| Diamante | 157 | Lilia/L | 111 | Rodi | 176 | Windo2 75/95 | 126 |
| Dida/Dida Plus | 97 | Logo | 88 | Roller | 106 | Windo3 85 | 126 |
| Diva | 161 | Lou | 77 | Roma | 168 | Yo-Yo | 138 |
| Domino | 173 | Luce Plus/ Plus S | 116 | Rubino | 159 | Zaffiro | 158 |
| Door | 141 | Luisa | 163 | Sahara/Sahara 100 | 149 | Zara / Zara Plus | 83 |
| Double | 130 | Lux | 112 | Sally / Sally Plus | 89 | Zircono | 159 |
| Dromond | 142 | Magister | 156 | Saxon | 170 | | |
| Easy | 144 | Matt | 144 | Screen Evo 80-100 | 122 | | |
| Ecostar | 119 | Maya | 165 | Screen Up 80-100 | 122 | | |
| Elios medio | 164 | Meg Più | 30 | Side Plus 50x50 | 124 | | |

EDILKAMIN si vyhradzuje právo kedykoľvek meniť technické a vizuálne vlastnosti zobrazených výrobkov bez predchádzajúceho upozornenia a nenesie žiadnu zodpovednosť za prípadné tlačové chyby. Obrázky sú iba ilustračné. Pre správnu inštaláciu sa riadte pokynmi v návodoch na použitie, inštaláciu a údržbu. Pri dodaní sa môžu mramorové a kamenné časti obostavieb líšiť od fotografií v tomto dokumente.



www.edilkamin.com
info@sk.edilkamin.com

